

PROJETO DE LEI

Dispõe sobre a Adequação do Plano Plurianual para o Período de 2002 / 2.005.

Art. 1º - Fica o Plano Plurianual do período de 2.002 / 2.005 adequado de acordo com os anexos que passam a fazer parte integrante da presente Lei.

Parágrafo Único : O Plano Plurianual a que se refere o artigo, constituído pelos anexos desta Lei, será executado de acordo com as Leis de Diretrizes Orçamentárias e Orçamento Anual de cada Exercício.

Art. 2º - Esta Lei entra em vigor na data de sua publicação.

Art. 3º - Revogam – se as disposições em contrário.

Prefeitura Municipal de Ouro Preto, 15 de Outubro de 2001.


Marisa Maria Xavier Sans
Prefeita Municipal

APROVADO em Primeira discussão


Por unanimidade

Sala das Sessões, 4 de dezembro 2001



Presidente

Com _____ votos a favor e com _____ votos contra



CÂMARA MUNICIPAL DE OURO PRETO

Gabinete da Presidência

PROPOSIÇÃO DE LEI Nº 56/01

Dispõe sobre O Plano Plurianual para o período de 2002/2005.

A Mesa da Câmara Municipal de Ouro Preto, no uso de suas atribuições legais, faz saber que a Câmara Municipal aprovou a seguinte PROPOSIÇÃO DE LEI:

Art. 1º- Fica o Plano Plurianual do Município de Ouro Preto para o período de 2002/2005 elaborado de acordo com os anexos que passam a fazer parte integrante desta Lei.

Parágrafo Único – O Plano Plurianual a que se refere o artigo, constituído pelos Anexos desta Lei, será executado de acordo com as Leis de Diretrizes Orçamentárias e Orçamento Anual de cada exercício.

Art. 2º - Esta Lei entra em vigor no dia 1º de janeiro de 2002.

Art. 3º - Revogam-se as disposições em contrário.



CÂMARA MUNICIPAL DE OURO PRETO

Gabinete da Presidência


(Continuação da Proposição de Lei nº 56/01)

Casa da Câmara Bernardo Pereira de Vasconcellos, em 21 de dezembro de 2001.


Maurílio Zacarias Gomes – Presidente

Jarbas Eustáquio Avellar – Secretário

Registrada e publicada nesta Secretaria, em 21 de dezembro de 2001.



**Silvério José Marotta
Diretor Geral**

Da : Secretaria Municipal da Fazenda
Para: Câmara Municipal de Ouro Preto

Encaminhamos, novamente, a esta egrégia Câmara, o Plano Plurianual para 2002/2005 para ser substituído e devidamente apreciado.

Lembramos que algumas alterações foram necessárias em virtude da reformulação de cálculos relativos, principalmente, aos convênios firmados pelo Município e referente a uma distribuição coerente de sub-funções.

Ouro Preto, 10 de Dezembro 2001



Milton Francisco de França e Silva
Secretário Municipal da Fazenda





MUNICÍPIO DE OURO PRETO – MINAS GERAIS

Camara Municipal de Ouro Preto
PROTOCOLO
Nº 2101
Correspondência Recibida
Em 10 / 12 / 01 /
As 13 hs e 23 min.
Evila Liqueiredo

PLANO PLURIANUAL - PPA 2002 / 2005
Projeto de Lei No. / 01 - Anexo I

DISTRIBUIÇÃO

Aos 10 de dezembro de 2001
Distribuo este processo à(s) competente(s)
competente(s).

De que para constar lavrei est.

Presidente da Câmara Municipal e
Ouro Preto

AGOSTO/2001

№	_____
№	_____
№	_____
№	_____
№	_____
№	_____

Итого: _____

Итого: _____

Сумма: _____

Итого: _____

Итого: _____

Итого: _____

Итого: _____





PLANO PLURIANUAL 2002 / 2005

Programa Finalístico

PROGRAMA: 0001 AÇÃO LEGISLATIVA
 0046 ADMINISTRAÇÃO DO LEGISLATIVO
Objetivo: Criar condições para o pleno exercício do Legislativo Municipal


INDICADOR	ÍNDICE MAIS RECENTE	ÍNDICE FINAL DO PPA
Percentual de Valor Aplicado	100,00	100,00

Dados Financeiros em R\$ médios / 2001

	2002	2003	2004	2005	TOTAL
--	------	------	------	------	-------

AÇÃO / PRODUTO	UNIDADE DE MEDIDA	TIPO	META / VALOR	2002	2003	2004	2005	TOTAL
CAMOP01 Remuneração e Encargos de Vereadores Subsídio pagas a Vereadores Assistência Previdenciária a vereadores FUNÇÃO: 01 SUBFUNÇÃO: 031	% de Valor Aplicado	A	Meta Física Valor	25,00 776.000,00	25,00 776.000,00	25,00 776.000,00	25,00 776.000,00	100,00 3.104.000,00
CAMOP02 Operacionalização das Atividades da Câmara Apoio administrativo, assistência social e previd. aos funcionários FUNÇÃO: 01 SUBFUNÇÃO: 122	Funcionário	A	Meta Física Valor	25,00 1.503.000,00	25,00 1.503.000,00	25,00 1.503.000,00	25,00 1.503.000,00	100,00 6.012.000,00
CAMOP03 Divulgar os Atos do Legislativo Ato do Legislativo divulgados FUNÇÃO: 01 SUBFUNÇÃO: 131	Ato divulgado	A	Meta Física Valor	25,00 21.000,00	25,00 21.000,00	25,00 21.000,00	25,00 21.000,00	100,00 84.000,00
CAMOP04 Ampliação e Reforma do Prédio da Câmara Conservação do Prédio FUNÇÃO: 01 SUBFUNÇÃO: 122	m ²	P	Meta Física Valor	100,00 23.025,00				100,00 23.025,00

OBS.: Tipo de Ação: A = Atividade; P = Projeto



PLANO PLURIANUAL 2002 / 2005

Programa Finalístico

PROGRAMA: 0002 CONTROLE INTERNO
0000 OBRIGAÇÕES ESPECIAIS

Objetivo: Exercer o controle da execução orçamentária e o cumprimento da Lei de Orçamento.

INDICADOR	ÍNDICE MAIS RECENTE	ÍNDICE FINAL DO PPA
Percentual de Valor Aplicado	100	100

Dados Financeiros em R\$ médios / 2001

2002	2003	2004	2005	TOTAL
------	------	------	------	-------

AÇÃO / PRODUTO	UNIDADE DE MEDIDA	TIPO	META / VALOR	2002	2003	2004	2005	TOTAL
CAMOP05 Manutenção do Órgão de Controle Interno Avaliação e controle do execução orçamentária FUNÇÃO: 01 SUBFUNÇÃO: 124	% de Valor Aplicado	A	Meta Física	25,00	25,00	25,00	25,00	100,00
			Valor	25.000,00	25.000,00	25.000,00	25.000,00	100.000,00
CAMOP06 Gestão da Dívida Interna do legislativo Pagamento de débito previdenciário FUNÇÃO: 28 SUBFUNÇÃO: 843	Valor Pago	O	Meta Física	25,00	25,00	25,00	25,00	100,00
			Valor	141.260,00	141.260,00	141.260,00	141.260,00	565.040,00
CAMOP07 Assistência Social e Previdência Assistência Previdenciária a Inativos e Pensionistas FUNÇÃO: 09 SUBFUNÇÃO: 272	Inativo / Pensionista	O	Meta Física	25,00	25,00	25,00	25,00	100,00
			Valor	121.500,00	121.500,00	121.500,00	121.500,00	486.000,00

OBS.: Tipo de Ação: A = Atividade; P = Projeto; O = Obrigações Especiais



PLANO PLURIANUAL 2002 / 2005

Programa de Apoio Administrativo

PROGRAMA: 0003 DIREÇÃO DA POLÍTICA MUNICIPAL


Objetivo: Apoiar as atividades político-administrativas do Município

INDICADOR	ÍNDICE MAIS RECENTE	ÍNDICE FINAL DO PPA
Percentual do Valor Aplicado		100,00

Dados Financeiros em R\$ médios / 2001

AÇÃO / PRODUTO	UNIDADE DE MEDIDA	TIPO	META / VALOR	Anos					TOTAL
				2002	2003	2004	2005	TOTAL	
GPMOP01 Direção da Política Municipal Gestão Pública FUNÇÃO: 04 SUBFUNÇÃO: 122	% de Valor Aplicado	A	Meta Física Valor	25,00 757.000,00	25,00 757.000,00	25,00 757.000,00	25,00 757.000,00	25,00 757.000,00	100,00 3.028.000,00
GPMOP02 Manutenção da Casa dos Inconfidentes Conservação do Imóvel FUNÇÃO: 04 SUBFUNÇÃO: 122	% de Valor Aplicado	A	Meta Física Valor	25,00 10.000,00	25,00 10.000,00	25,00 10.000,00	25,00 10.000,00	25,00 10.000,00	100,00 40.000,00
GPMOP03 Operacionalização do Gabinete do Vice-Prefeito Instalações p/ o Vice-Prefeito FUNÇÃO: 04 SUBFUNÇÃO: 122	% de Valor Aplicado	A	Meta Física Valor	25,00 79.300,00	25,00 79.300,00	25,00 79.300,00	25,00 79.300,00	25,00 79.300,00	100,00 317.200,00
GPMOP04 Manutenção do Órgão de Controle Interno Monitoramento da Ação de Governo FUNÇÃO: 04 SUBFUNÇÃO: 124	% de Valor Aplicado	A	Meta Física Valor	25,00 14.000,00	25,00 14.000,00	25,00 14.000,00	25,00 14.000,00	25,00 14.000,00	100,00 56.000,00
GPMOP11 Divulgação e Relações Públicas Divulgação de Atos do Executivo FUNÇÃO: 04 SUBFUNÇÃO: 131	% de Valor Aplicado	A	Meta Física Valor	25,00 35.000,00	25,00 35.000,00	25,00 35.000,00	25,00 35.000,00	25,00 35.000,00	100,00 140.000,00
GPMOP24 Reequipar as Instalações do Gabinete Móveis e Equipamentos FUNÇÃO: 04 SUBFUNÇÃO: 126	% de Valor Aplicado	P	Meta Física Valor	100,00 10.000,00					100,00 10.000,00

OBS.: Tipo de Ação: A = Atividade; P = Projeto O = Obrigações Especiais



PLANO PLURIANUAL 2002 / 2005 Programa Finalístico

PROGRAMA: 0004 APOIO A ASSOCIAÇÕES E ENTIDADES
0000 OBRIGACOES ESPECIAIS
Objetivo: Apoiar as atividades político-administrativas do Município

INDICADOR	2002	2003	2004	2005	INDICE MAIS RECENTE	INDICE FINAL DO PPA
Percentual do Valor Aplicado						100,00

Dados Financeiros em R\$ médios / 2001

AÇÃO / PRODUTO	UNIDADE DE MEDIDA	TIPO	META / VALOR	2002	2003	2004	2005	TOTAL
GPMOP05 Apoio à Ass. Cidades Patrimônio da Humanidade Evento Apoiado FUNÇÃO: 04 SUBFUNÇÃO: 391	% de Valor Aplicado	A	Meta Física Valor	25,00 2.500,00	25,00 2.500,00	25,00 2.500,00	25,00 2.500,00	100,00 10.000,00
GPMOP06 Apoio a Entidades Sociais Entidades Atendidas FUNÇÃO: 04 SUBFUNÇÃO: 244	% de Valor Aplicado	O	Meta Física Valor	25,00 52.000,00	25,00 52.000,00	25,00 52.000,00	25,00 52.000,00	100,00 208.000,00
GPMOP07 Apoio a Entidades Culturais Entidades Atendidas FUNÇÃO: 04 SUBFUNÇÃO: 392	% de Valor Aplicado	O	Meta Física Valor	25,00 60.000,00	25,00 60.000,00	25,00 60.000,00	25,00 60.000,00	100,00 240.000,00
GPMOP08 Apoio e Promoção de Eventos Culturais/Artísticos Entidades Atendidas FUNÇÃO: 04 SUBFUNÇÃO: 392	% de Valor Aplicado	A	Meta Física Valor	25,00 170.000,00	25,00 170.000,00	25,00 170.000,00	25,00 170.000,00	100,00 680.000,00
GPMOP09 Apoio e Promoção de Ativid. Desp. e Recreativas Entidades Atendidas FUNÇÃO: 04 SUBFUNÇÃO: 811	% de Valor Aplicado	A; O	Meta Física Valor	25,00 120.500,00	25,00 120.500,00	25,00 120.500,00	25,00 120.500,00	100,00 482.000,00
GPMOP10 Construção, Ampl. e Manut. de Áreas de Esporte e Lazer Áreas de Esporte e Lazer FUNÇÃO: 04 SUBFUNÇÃO: 812	% de Valor Aplicado	P	Meta Física Valor	25,00 112.000,00	25,00 112.000,00	25,00 112.000,00	25,00 112.000,00	100,00 448.000,00

OBS.: Tipo de Ação: A = Atividade; P = Projeto; O = Obrigações Especiais



PLANO PLURIANUAL 2002 / 2005

Programa Finalístico

PROGRAMA: 0005 PROJETO MONUMENTA - BID

Objetivo: Restaurar o patrimônio histórico, artístico e cultural de Ouro Preto

INDICADOR

Percentual Executado

INDICE MAIS RECENTE

INDICE FINAL DO PPA
100,00

Dados Financeiros em R\$ médios / 2001

	2002	2003	2004	2005	TOTAL
AÇÃO / PRODUTO	2002	2003	2004	2005	TOTAL
UNIDADE DE MEDIDA	META / VALOR	2002	2003	2004	2005
GPMOP12 Coordenação Projeto MONUMENTA Gestão do Projeto FUNÇÃO: 04 SUBFUNÇÃO: 122	% de Valor Aplicado P Meta Física Valor 100,00 61.000,00				
GPMOP13 Projeto MONUMENTA: Atualização da Ativ. Legisl. Legislação Específica FUNÇÃO: 04 SUBFUNÇÃO: 031	% de Valor Aplicado P Meta Física Valor 100,00 87.999,96				
GPMOP14 Projeto MONUMENTA: Form. Mão-de-Obra Qualif. Profissionais de conservação e Restauro FUNÇÃO: 04 SUBFUNÇÃO: 128	% de Valor Aplicado P Meta Física Valor 100,00 101.653,00				
GPMOP15 Projeto MONUMENTA: Capacitação de Gestores Gerentes de Programas FUNÇÃO: 04 SUBFUNÇÃO: 128	% de Valor Aplicado P Meta Física Valor 100,00 82.700,00				
GPMOP16 Projeto MONUMENTA: Coord. e Execução Projetos Projetos Executivos FUNÇÃO: 04 SUBFUNÇÃO: 125	% de Valor Aplicado P Meta Física Valor 100,00 122.550,00				
GPMOP17 Projeto MONUMENTA: Adeq. de Espaços Públicos Execução de Obras FUNÇÃO: 04 SUBFUNÇÃO: 451	% de Valor Aplicado P Meta Física Valor 100,00 1.212.410,00				

OBS.: Tipo de Ação: A = Atividade; P = Projeto



PLANO PLURIANUAL 2002 / 2005

Programa Finalístico

PROGRAMA: 0005 PROJETO MONUMENTA – BID (continuação)

Objetivo: Restaurar o patrimônio histórico, artístico e cultural de Ouro Preto

INDICADOR	ÍNDICE MAIS RECENTE	ÍNDICE FINAL DO PPA
Percentual de Valor Aplicado		100,00

Dados Financeiros em R\$ médios / 2001

AÇÃO / PRODUTO	UNIDADE DE MEDIDA	TIPO	META / VALOR	2002	2003	2004	2005	TOTAL
GPMOP18 Projeto MONUMENTA: Recup. Espaços Públicos Execução de Obras FUNÇÃO: 04 SUBFUNÇÃO: 451	% de Valor Aplicado	P	Meta Física Valor	100,00 2.163.825,00				100,00 2.163.825,00
GPMOP19 Projeto MONUMENTA: Const. de Prédios Públicos Execução de Obras FUNÇÃO: 04 SUBFUNÇÃO: 452	% de Valor Aplicado	P	Meta Física Valor	100,00 700.000,00				100,00 700.000,00
GPMOP20 Projeto MONUMENTA: Implementação do Turismo Programas de Fomento FUNÇÃO: 04 SUBFUNÇÃO: 695	% de Valor Aplicado	P	Meta Física Valor	100,00 263.240,00				100,00 263.240,00
GPMOP21 Projeto MONUMENTA: Restauração de Monumento Execução de Restauo FUNÇÃO: 04 SUBFUNÇÃO: 391	% de Valor Aplicado	P	Meta Física Valor	100,00 1.270.415,00				100,00 1.270.415,00

OBS.: Tipo de Ação: A = Atividade; P = Projeto



PLANO PLURIANUAL 2002 / 2005 Programa Finalístico

PROGRAMA: 0006 APARELHAMENTO E SUPORTE À CONDUÇÃO DA POLÍTICA MUNICIPAL

Objetivo: Instrumentalizar e aparelhar a Administração do Município

INDICADOR	ÍNDICE MAIS RECENTE	ÍNDICE FINAL DO PPA
Percentual de Valor Aplicado		100,00

Dados Financeiros em R\$ médios / 2001

2002	2003	2004	2005	TOTAL
------	------	------	------	-------

AÇÃO / PRODUTO	UNIDADE DE MEDIDA	TIPO	META / VALOR	2002	2003	2004	2005	TOTAL
GPMOP22 Revisão e Atualização do Plano Diretor Plano Diretor FUNÇÃO: 04 SUBFUNÇÃO: 451	% de Valor Aplicado	P	Meta Física Valor	100,00 150.000,00				100,00 150.000,00
GPMOP23 Construção e Instalação do Paço Municipal Paço Municipal FUNÇÃO: 04 SUBFUNÇÃO: 452	% de Valor Aplicado	P	Meta Física Valor	25,00 50.000,00	25,00 50.000,00	100,00 100.000,00		100,00 200.000,00

OBS.: Tipo de Ação: A = Atividade; P = Projeto



PLANO PLURIANUAL 2002 / 2005 Programa Finalístico

PROGRAMA: 0007 MONITORAMENTO DA AÇÃO MUNICIPAL

Objetivo: Apoiar as atividades político-administrativas do Município

INDICADOR	2002	2003	2004	2005	TOTAL
Percentual Implantado					100,00

Dados Financeiros em R\$ médios / 2001

AÇÃO / PRODUTO	UNIDADE DE MEDIDA	TIPO	META / VALOR	2002	2003	2004	2005	TOTAL
----------------	-------------------	------	--------------	------	------	------	------	-------

GFMOP27 Sist. Informatizado de Informação ao Cidadão -SIIC Banco de Dados e Website FUNÇÃO: 04 SUBFUNÇÃO: 126	% Implantado	P	Meta Física Valor	100,00 48.000,00				100,00 48.000,00
---	--------------	---	----------------------	---------------------	--	--	--	---------------------

GFMOP28 Manut. Sist. Informatizado de Informação ao Cidadão -SIIC Banco de Dados e Website FUNÇÃO: 04 SUBFUNÇÃO: 126	% Implantado	A	Meta Física Valor	25,00 24.000,00	25,00 24.000,00	25,00 24.000,00	25,00 24.000,00	100,00 96.000,00
--	--------------	---	----------------------	--------------------	--------------------	--------------------	--------------------	---------------------

OBS.: Tipo de Ação: A = Atividade; P = Projeto; O = Obrigações Especiais



PLANO PLURIANUAL 2002 / 2005

Programa de Apoio Administrativo

PROGRAMA: 0008 EXECUÇÃO DA POLÍTICA FAZENDÁRIA DO MUNICÍPIO

Objetivo: Administrar receita e processar despesas

INDICADOR	ÍNDICE MAIS RECENTE				ÍNDICE FINAL DO PPA
Percentual de Valor Aplicado					100,00

Dados Financeiros em R\$ médios / 2001

	2002	2003	2004	2005	TOTAL
--	------	------	------	------	-------

AÇÃO / PRODUTO

UNIDADE DE MEDIDA	TIPO	META / VALOR	2002	2003	2004	2005	TOTAL
SMFOP02 Operacionalização da Receita do Tesouro Receitas Arrecadadas FUNÇÃO: 04 SUBFUNÇÃO: 129	% da Meta Fiscal	A Meta Física Valor	25,00 68.000,00	25,00 68.000,00	25,00 68.000,00	25,00 68.000,00	100,00 272.000,00
SMFOP03 Operacionalização da Sec. e da Contabilidade Dotação de Recursos e Meios FUNÇÃO: 04 SUBFUNÇÃO: 122	% de Valor Aplicado	A Meta Física Valor	25,00 591.650,00	25,00 591.650,00	25,00 591.650,00	25,00 591.650,00	100,00 2.366.600,00

OBS.: Tipo de Ação: A = Atividade; P = Projeto



PLANO PLURIANUAL 2002 / 2005

Programa Finalístico

PROGRAMA: 0009 MODERNIZAÇÃO DO SISTEMA DE ARRECADÇÃO

0000 OBRIGAÇÕES ESPECIAIS

Objetivo: Criar condições para o pleno exercício de arrecadação de receitas

INDICADOR

Percentual de Valor Aplicado

ÍNDICE MAIS RECENTE

ÍNDICE FINAL DO PPA
100,00

Dados Financeiros em R\$ médios / 2001

	2002	2003	2004	2005	TOTAL
--	------	------	------	------	-------

AÇÃO / PRODUTO

UNIDADE DE MEDIDA	TIPO	META / VALOR	2002	2003	2004	2005	TOTAL
-------------------	------	--------------	------	------	------	------	-------

SMFOP05 Reequipar a Secretaria Móveis e Equipamentos FUNÇÃO: 04 SUBFUNÇÃO: 126	P	Meta Física Valor	100,00 20.000,00				100,00 20.000,00
---	---	----------------------	---------------------	--	--	--	---------------------

SMFOP06 Recadastramento Comercial e Imobiliário Cadastro Imobiliário e Comercial FUNÇÃO: 04 SUBFUNÇÃO: 126	P	Meta Física Valor	100,00 91.000,00				100,00 91.000,00
---	---	----------------------	---------------------	--	--	--	---------------------

SMFOP0 Gestão da Dívida Interna Administrar a Dívida do Município FUNÇÃO: 28 SUBFUNÇÃO: 843	O	Meta Física Valor	25,00 150.000,00	25,00 150.000,00	25,00 150.000,00	25,00 150.000,00	100,00 600.000,00
--	---	----------------------	---------------------	---------------------	---------------------	---------------------	----------------------

SMFOP0 Contribuição para o PASEP Contribuição para o PASEP FUNÇÃO: 28 SUBFUNÇÃO: 846	O	Meta Física Valor	25,00 1.000,00	25,00 1.000,00	25,00 1.000,00	25,00 1.000,00	100,00 4.000,00
---	---	----------------------	-------------------	-------------------	-------------------	-------------------	--------------------

OBS.: Tipo de Ação: A = Atividade; P = Projeto; O = Obrigações Especiais



PLANO PLURIANUAL 2002 / 2005

Programa de Apoio Administrativo

PROGRAMA: 0010 EXECUÇÃO DA POLÍTICA ADMINISTRATIVA DO MUNICÍPIO

Objetivo: Prover os meios necessários ao desenvolvimento das atividades da Administração Municipal

INDICADOR	ÍNDICE MAIS RECENTE				ÍNDICE FINAL DO PPA
Percentual de Valor Aplicado					100,00

Dados Financeiros em R\$ médios / 2001

	2002	2003	2004	2005	TOTAL
--	------	------	------	------	-------

AÇÃO / PRODUTO

UNIDADE DE MEDIDA	2002	2003	2004	2005	TOTAL
SMFOP01 Operacionalização da Sec. de Administração Dotação de Recursos e Meios FUNÇÃO: 04 SUBFUNÇÃO: 122	25,00 Meta Física Valor 2.743.198,00	25,00 2.743.198,00	25,00 2.743.198,00	25,00 2.743.198,00	100,00 10.972.792,00
SMFOP02 Administração do Patrimônio Gestão Patrimonial FUNÇÃO: 04 SUBFUNÇÃO: 122	25,00 Meta Física Valor 10.000,00	25,00 10.000,00	25,00 10.000,00	25,00 10.000,00	100,00 40.000,00
SMFOP03 Reforma e Manutenção de Prédios Públicos Manutenção e Reforma FUNÇÃO: 04 SUBFUNÇÃO: 122	25,00 Meta Física Valor 98.000,00	25,00 98.000,00	25,00 98.000,00	25,00 98.000,00	100,00 392.000,00
SMFOP04 Manutenção de Serviços de Oficina e Garagem atendimento de Oficinas e Garagem FUNÇÃO: 04 SUBFUNÇÃO: 122	25,00 Meta Física Valor 250.000,00	25,00 250.000,00	25,00 250.000,00	25,00 250.000,00	100,00 1.000.000,00
SMFOP05 Manutenção do Terminal Rodoviário Manutenção do Terminal FUNÇÃO: 04 SUBFUNÇÃO: 782	25,00 Meta Física Valor 35.000,00	25,00 35.000,00	25,00 35.000,00	25,00 35.000,00	100,00 140.000,00
SMAOP12 Construção e Manutenção de Repetidoras de TV Construção e Manutenção FUNÇÃO: 04 SUBFUNÇÃO: 722	25,00 Meta Física Valor 20.000,00	25,00 20.000,00	25,00 20.000,00	25,00 20.000,00	100,00 80.000,00

OBS.: Tipo de Ação: A = Atividade; P = Projeto



PLANO PLURIANUAL 2002 / 2005

Programa Finalístico

PROGRAMA: 0010 EXECUÇÃO DA POLÍTICA ADMINISTRATIVA DO MUNICÍPIO (continuação)

Objetivo: Prover os meios necessários ao desenvolvimento das atividades da Administração Municipal

INDICADOR	ÍNDICE MAIS RECENTE	ÍNDICE FINAL DO PPA
Percentual de Valor Aplicado		100,00

Dados Financeiros em R\$ médios / 2001

	2002	2003	2004	2005	TOTAL
--	------	------	------	------	-------

AÇÃO / PRODUTO

UNIDADE DE MEDIDA	TIPO	META / VALOR	2002	2003	2004	2005	TOTAL
% de Valor Aplicado	A	Meta Física Valor	25,00 30.500,00	25,00 30.500,00	25,00 30.500,00	25,00 30.500,00	100,00 122.000,00

SMAOP13 Apoio aos Serviços do Estado e União
Serviços Apoiados
FUNÇÃO: 04 SUBFUNÇÃO: 846

OBS.: Tipo de Ação: A = Atividade; P = Projeto



PLANO PLURIANUAL 2002 / 2005

Programa de Apoio Administrativo

PROGRAMA: 0011 GESTÃO DE RECURSOS HUMANOS
0000 OBRIGAÇÕES ESPECIAIS

Objetivo: Atender e Promover o desenvolvimento dos recursos humanos municipais

INDICADOR	2002	2003	2004	2005	ÍNDICE FINAL DO PPA
Percentual de Valor Aplicado					100,00

Dados Financeiros em R\$ médios / 2001

AÇÃO / PRODUTO	2002	2003	2004	2005	TOTAL
----------------	------	------	------	------	-------

AÇÃO / PRODUTO	UNIDADE DE MEDIDA	TIPO	META / VALOR	2002	2003	2004	2005	TOTAL
SMFOP06 Apoio ao Servidor Servidor Assistido FUNÇÃO: 04 SUBFUNÇÃO: 331	% Atendido	A	Meta Física Valor	25,00 101.500,00	25,00 101.500,00	25,00 101.500,00	25,00 101.500,00	100,00 406.000,00

SMAOP10 Treinamento de Recursos Humanos Servidor Assistido FUNÇÃO: 04 SUBFUNÇÃO: 128	% Atendido	A	Meta Física Valor	25,00 10.500,00	25,00 10.500,00	25,00 10.500,00	25,00 10.500,00	100,00 42.000,00
--	------------	---	----------------------	--------------------	--------------------	--------------------	--------------------	---------------------

SMAOP11 Encargos com Inativos e Pensionistas Servidor Assistido FUNÇÃO: 04 SUBFUNÇÃO: 272	% Atendido	O	Meta Física Valor	25,00 578.000,00	25,00 578.000,00	25,00 578.000,00	25,00 578.000,00	100,00 2.312.000,00
---	------------	---	----------------------	---------------------	---------------------	---------------------	---------------------	------------------------

OBS.: Tipo de Ação: A = Atividade; P = Projeto; O = Obrigações Especiais



PLANO PLURIANUAL 2002 / 2005

Programa de Apoio Administrativo

PROGRAMA: GESTÃO DE RECURSOS HUMANOS (Continuação)

Objetivo: Atender e Promover o desenvolvimento dos recursos humanos municipais

INDICADOR	ÍNDICE MAIS RECENTE				ÍNDICE FINAL DO PPA
Percentual de Valor Aplicado					100,00

Dados Financeiros em R\$ médios / 2001

AÇÃO / PRODUTO	UNIDADE DE MEDIDA	TIPO	META / VALOR	2002	2003	2004	2005	TOTAL
SMAOP16 Plano de Carreira e Estatuto dos Servidores Plano de Carreira e Estatuto FUNÇÃO: 04 SUBFUNÇÃO: 846	% Executado	P	Meta Física Valor	100,00 46.500,00				100,00 46.500,00

OBS.: Tipo de Ação: A = Atividade; P = Projeto



PLANO PLURIANUAL 2002 / 2005

Programa de Apoio Administrativo

PROGRAMA: 0012 ADEQUAÇÃO OPERACIONAL E DE INSTALAÇÕES

Objetivo: Aparelhar a Secretaria Municipal de Administração ao melhor desempenho de suas funções

INDICADOR	ÍNDICE MAIS RECENTE				ÍNDICE FINAL DO PPA
Percentual Implantado	2002	2003	2004	2005	100,00

Dados Financeiros em R\$ médios / 2001

AÇÃO / PRODUTO	UNIDADE DE MEDIDA	TIPO	META / VALOR	2002	2003	2004	2005	TOTAL
SMAOP14 Reequipar e Modernizar as Instalações da Secretaria Móveis e Equipamentos FUNÇÃO: 04 SUBFUNÇÃO: 126	% de Valor Aplicado	P	Meta Física Valor	100,00 20.000,00				100,00 20.000,00
SMAOP15 Gestão do Patrimônio Cadasiro de Bens Móveis e Imóveis FUNÇÃO: 04 SUBFUNÇÃO: 122	Unidade Cadastradas	A	Meta Física Valor	25,00 25.500,00	25,00 25.500,00	25,00 25.500,00	25,00 25.500,00	100,00 102.000,00

OBS.: Tipo de Ação: A = Atividade; P = Projeto



PLANO PLURIANUAL 2002 / 2005

Programa de Apoio Administrativo

PROGRAMA: 0013 ASSESSORIA AO EXECUTIVO E SECRETARIAS MUNICIPAIS
0000 OBRIGAÇÕES ESPECIAIS

Objetivo: Dar apoio jurídico e gerar informações gerenciais do município

INDICADOR	ÍNDICE MAIS RECENTE				ÍNDICE FINAL DO PPA
Percentual de Valor Aplicado					100,00

Dados Financeiros em R\$ médios / 2001

	2002	2003	2004	2005	TOTAL
--	------	------	------	------	-------

AÇÃO / PRODUTO	UNIDADE DE MEDIDA	TIPO	META / VALOR	2002	2003	2004	2005	TOTAL
SMGOP01 Operacionalização dos Negócios Jurídicos Assessoria Jurídica FUNÇÃO: 04 SUBFUNÇÃO: 091	% de Valor Aplicado	A	Meta Física Valor	25,00 105.000,00	25,00 105.000,00	25,00 105.000,00	25,00 105.000,00	100,00 420.000,00
SMGOP02 Operacionalização da Sec. Municipal de Gov. Assessoria ao Executivo FUNÇÃO: 04 SUBFUNÇÃO: 122	% de Valor Aplicado	A	Meta Física Valor	25,00 284.000,00	25,00 284.000,00	25,00 284.000,00	25,00 284.000,00	100,00 1.136.000,00
SMGOP04 Implantar Banco de Dados Municipais Sistema Informatizado de coleta e Análise de Dados Municipais FUNÇÃO: 04 SUBFUNÇÃO: 126	% Implantado	P	Meta Física Valor	100,00 48.000,00				100,00 48.000,00
SMGOP05 Operar Banco de Dados Municipais Estatísticas e Banco de Dados Municipais FUNÇÃO: 04 SUBFUNÇÃO: 126	% de Valor Aplicado	A	Meta Física Valor	25,00 26.000,00	25,00 26.000,00	25,00 26.000,00	25,00 26.000,00	100,00 104.000,00
SMGOP0 Indenizações Administrativas e Sentenças Judiciais Indenizações administrativas e sentenças judiciais FUNÇÃO: 28 SUBFUNÇÃO: 846	% de Valor Aplicado	O	Meta Física Valor	25,00 300.000,00	25,00 300.000,00	25,00 300.000,00	25,00 37.000,00	100,00 937.000,00

OBS.: Tipo de Ação: A = Atividade; P = Projeto; O = Obrigações Especiais



PLANO PLURIANUAL 2002 / 2005

Programa de Apoio Administrativo

PROGRAMA: 0014 EXECUÇÃO DA POLÍTICA MUNICIPAL DE EDUCAÇÃO

Objetivo: Prover os meios necessários ao desenvolvimento das atividades de educação

INDICADOR	ÍNDICE MAIS RECENTE					ÍNDICE FINAL DO PPA		
	2002	2003	2004	2005	TOTAL			
Percentual de Valor Aplicado						100,00		
Dados Financeiros em R\$ médios / 2001								
AÇÃO / PRODUTO	UNIDADE DE MEDIDA	TIPO	META / VALOR	2002	2003	2004	2005	TOTAL
SMEOP01 Operacionalização da Sec. Municipal de Educ. Dotação de Recursos e Meios FUNÇÃO: 12 SUBFUNÇÃO: 122	% de Valor Aplicado	A	Meta Física Valor	25,00 810.700,00	25,00 810.700,00	25,00 810.700,00	25,00 810.700,00	100,00 3.242.800,00
SMEOP02 Reforma e Manutenção de Prédios Públicos Conservação das Instalações FUNÇÃO: 12 SUBFUNÇÃO: 846	% de Valor Aplicado	A	Meta Física Valor	25,00 260.000,00	25,00 260.000,00	25,00 260.000,00	25,00 260.000,00	100,00 1.040.000,00
SMEOP03 Divulgação Educacional Atos Divulgados FUNÇÃO: 12 SUBFUNÇÃO: 131	% de Valor Aplicado	A	Meta Física Valor	25,00 20.000,00	25,00 20.000,00	25,00 20.000,00	25,00 20.000,00	100,00 80.000,00
SMEOP14 Manutenção de Unidades de Ensino Unidades de Ensino Mantidas FUNÇÃO: 12 SUBFUNÇÃO: 846	% de Valor Aplicado	A	Meta Física Valor	25,00 100.000,00	25,00 100.000,00	25,00 100.000,00	25,00 100.000,00	100,00 400.000,00
SMEOP15 Manutenção de Bibliotecas Públicas Biblioteca Mantida FUNÇÃO: 12 SUBFUNÇÃO: 846	% de Valor Aplicado	A	Meta Física Valor	25,00 113.000,00	25,00 113.000,00	25,00 113.000,00	25,00 113.000,00	100,00 452.000,00
SMEOP10 Construção e Ampliação de Unidades de Ensino Unidade de Ensino Construída ou Ampliada FUNÇÃO: 12 SUBFUNÇÃO: 846	% de Valor Aplicado	P	Meta Física Valor	25,00 800.000,00	25,00 800.000,00	25,00 800.000,00	25,00 800.000,00	100,00 3.200.000,00

OBS.: Tipo de Ação: A = Atividade; P = Projeto



PLANO PLURIANUAL 2002 / 2005

Programa de Apoio Administrativo

PROGRAMA: 0015 GESTÃO DE RECURSOS HUMANOS
0000 OBRIGAÇÕES ESPECIAIS

Objetivo: Atender e Promover o desenvolvimento dos recursos humanos da Secretaria Municipal de Educação

INDICADOR	ÍNDICE MAIS RECENTE	ÍNDICE FINAL DO PPA
Percentual de Valor Aplicado		100,00

Dados Financeiros em R\$ médios / 2001

	2002	2003	2004	2005	TOTAL
--	------	------	------	------	-------

AÇÃO / PRODUTO	UNIDADE DE MEDIDA	TIPO	META / VALOR	2002	2003	2004	2005	TOTAL
----------------	-------------------	------	--------------	------	------	------	------	-------

SMEOP05 Encargos com Inativos e Pensionistas Funcionário Atendido FUNÇÃO: 12 SUBFUNÇÃO: 272	% de Valor Aplicado	O	Meta Física Valor	25,00 185.000,00	25,00 185.000,00	25,00 185.000,00	25,00 185.000,00	100,00 740.000,00
SMEOP11 Manutenção de Cursos de Atualização Funcionário Atendido FUNÇÃO: 12 SUBFUNÇÃO: 128	% de Valor Aplicado	A	Meta Física Valor	25,00 75.000,00	25,00 75.000,00	25,00 75.000,00	25,00 75.000,00	100,00 300.000,00
SMEOP19 Manut. do FUNDEF e valorização do magistério Apoio ao FUNDEF FUNÇÃO: 12 SUBFUNÇÃO: 846	% de Valor Aplicado	A	Meta Física Valor	25,00 4.400.000,00	25,00 4.400.000,00	25,00 4.400.000,00	25,00 4.400.000,00	100,00 17.600.000,00

OBS.: Tipo de Ação: A = Atividade; P = Projeto; O = Obrigações Especiais



PLANO PLURIANUAL 2002 / 2005 Programa Finalístico

PROGRAMA: 0016 ESCOLA EM TEMPO INTEGRAL

Objetivo: Criar condições para o atendimento do sistema escolar municipal em tempo integral

INDICADOR	ÍNDICE MAIS RECENTE				ÍNDICE FINAL DO PPA			
	2002	2003	2004	2005				
Percentual Implantado					100,00			
Dados Financeiros em R\$ médios / 2001								
AÇÃO / PRODUTO	UNIDADE DE MEDIDA	TIPO	META / VALOR	2002	2003	2004	2005	TOTAL
SMEOP06 Manutenção de Creches Creches Assistidas FUNÇÃO: 12 SUBFUNÇÃO: 243	% de Crianças Atendidas	A	Meta Física Valor	25,00 157.500,00	25,00 157.500,00	25,00 157.500,00	25,00 157.500,00	100,00 630.000,00
SMEOP07 Desenvolvimento da Educação Pré-Escolar Educação Pré-Escolar FUNÇÃO: 12 SUBFUNÇÃO: 365	% de Alunos Atendidos	A	Meta Física Valor	25,00 940.390,00	25,00 940.390,00	25,00 940.390,00	25,00 940.390,00	100,00 3.761.560,00
SMEOP08 Desenvolvimento do Ensino Fundamental Educação Fundamental FUNÇÃO: 12 SUBFUNÇÃO: 361	% de Alunos Atendidos	A	Meta Física Valor	25,00 1.324.300,00	25,00 1.324.300,00	25,00 1.324.300,00	25,00 1.324.300,00	100,00 5.297.200,00
SMEOP09 Quota Municipal do Salário Educação Salário Educação FUNÇÃO: 12 SUBFUNÇÃO: 243	% de Alunos Atendidos	A	Meta Física Valor	25,00 136.270,00	25,00 136.270,00	25,00 136.270,00	25,00 136.270,00	100,00 545.080,00
SMEOP12 Transporte Escolar Transporte de Alunos FUNÇÃO: 12 SUBFUNÇÃO: 243	% de Alunos Atendidos	A	Meta Física Valor	25,00 1.050.000,00	25,00 1.050.000,00	25,00 1.050.000,00	25,00 1.050.000,00	100,00 4.200.000,00
SMEOP13 Alimentação e Nutrição do Educando Melhoria da Nutrição FUNÇÃO: 12 SUBFUNÇÃO: 306	% de Alunos Atendidos	A	Meta Física Valor	25,00 1.578.500,00	25,00 1.578.500,00	25,00 1.578.500,00	25,00 1.578.500,00	100,00 6.314.000,00

OBS.: Tipo de Ação: A = Atividade; P = Projeto



PLANO PLURIANUAL 2002 / 2005

Programa Finalístico

PROGRAMA: 0016 ESCOLA EM TEMPO INTEGRAL (Continuação)

Objetivo: Criar condições para o atendimento do sistema escolar municipal em tempo integral

INDICADOR	ÍNDICE MAIS RECENTE	ÍNDICE FINAL DO PPA
Percentual de Valor Aplicado		100,00

Dados Financeiros em R\$ médios / 2001

	2002	2003	2004	2005	TOTAL
--	------	------	------	------	-------

AÇÃO / PRODUTO

UNIDADE DE MEDIDA	TIPO	META / VALOR	2002	2003	2004	2005	TOTAL
% de Alunos Atendidos	A	Meta Física Valor	25,00 140.000,00	25,00 140.000,00	25,00 140.000,00	25,00 140.000,00	100,00 560.000,00

SMEOP20 Introdução à Informática
Acesso à Internet
FUNÇÃO: 12 SUBFUNÇÃO: 126

OBS.: Tipo de Ação: A = Atividade; P = Projeto



PLANO PLURIANUAL 2002 / 2005 Programa Finalístico

PROGRAMA: 0017 APOIO À EDUCAÇÃO ESPECIAL E ENSINO MÉDIO

Objetivo: Atender supletiva e complementarmente ao ensino

INDICADOR	ÍNDICE MAIS RECENTE				ÍNDICE FINAL DO PPA
Percentual de Valor Aplicado	2002	2003	2004	2005	100,00

Dados Financeiros em R\$ médios / 2001

AÇÃO / PRODUTO	UNIDADE DE MEDIDA	TIPO	META / VALOR	2002	2003	2004	2005	TOTAL
SMEOP16 Apoio a Educação Especial Apoio a Estabelecimento de Atendimento ao Deficiente FUNÇÃO: 12 SUBFUNÇÃO: 367	% de Valor Aplicado	A	Meta Física Valor	25,00 40.000,00	25,00 40.000,00	25,00 40.000,00	25,00 40.000,00	100,00 160.000,00
SMEOP17 Apoio ao Ensino Médio Apoio ao Estudante de Nível Médio FUNÇÃO: 12 SUBFUNÇÃO: 362	% de Valor Aplicado	A	Meta Física Valor	25,00 15.660,00	25,00 15.660,00	25,00 15.660,00	25,00 15.660,00	100,00 62.640,00
SMEOP18 Desenvolvimento do Ensino Médio Apoio a Estabelecimentos de Ensino Médio FUNÇÃO: 12 SUBFUNÇÃO: 362	% de Valor Aplicado	A	Meta Física Valor	25,00 54.200,00	25,00 54.200,00	25,00 54.200,00	25,00 54.200,00	100,00 216.800,00

OBS.: Tipo de Ação: A = Atividade; P = Projeto



PLANO PLURIANUAL 2002 / 2005

Programa de Apoio Administrativo

PROGRAMA: 0018 EXECUÇÃO DA POLÍTICA MUNICIPAL DE TURISMO, INDÚSTRIA E COMÉRCIO

Objetivo: Prover os meios necessários ao desenvolvimento das atividades de turismo, indústria e comércio

INDICADOR	ÍNDICE MAIS RECENTE				ÍNDICE FINAL DO PPA
Percentual de Valor Aplicado					100,00

Dados Financeiros em R\$ médios / 2001

AÇÃO / PRODUTO	UNIDADE DE MEDIDA	TIPO	META / VALOR	2002	2003	2004	2005	TOTAL
SMTOP01 Operac. da Sec. Munic. de Tur., Ind. e Com. Dotação de Recursos e Meios FUNÇÃO: 22 SUBFUNÇÃO: 122	% de Valor Aplicado	A	Meta Física Valor	25,00 243.000,00	25,00 243.000,00	25,00 243.000,00	25,00 243.000,00	100,00 972.000,00

OBS.: Tipo de Ação: A = Atividade; P = Projeto



PLANO PLURIANUAL 2002 / 2005

Programa Finalístico

PROGRAMA: 0019 FOMENTO AO TURISMO

Objetivo: Criar condições para o desenvolvimento do turismo

INDICADOR		ÍNDICE MAIS RECENTE				ÍNDICE FINAL DO PPA		
		2002	2003	2004	2005			
Percentual Executado						100,00		
Dados Financeiros em R\$ médios / 2001								
AÇÃO / PRODUTO	UNIDADE DE MEDIDA	TIPO	META / VALOR	2002	2003	2004	2005	TOTAL
SMTOP02 Promoção de Turismo Apoio a Eventos FUNÇÃO: 23 SUBFUNÇÃO: 695	% de Valor Aplicado	A	Meta Física Valor	25,00 45.000,00	25,00 45.000,00	25,00 45.000,00	25,00 45.000,00	100,00 180.000,00
SMTOP03 Construção de Postos Receptivos de Turismo Postos de Atendimento ao Turista FUNÇÃO: 23 SUBFUNÇÃO: 846	% de Valor Aplicado	P	Meta Física Valor	100,00 50.000,00				100,00 50.000,00
SMTOP06 Projeto PORTAL Portal e Terminal Turístico FUNÇÃO: 23 SUBFUNÇÃO: 846	% de Valor Aplicado	P	Meta Física Valor	100,00 7.565.000,00				100,00 7.565.000,00
SMTOP07 Levantamento do Potencial Turístico Cadastro de Sítios Históricos e Atrativos Turísticos FUNÇÃO: 23 SUBFUNÇÃO: 126	% de Valor Aplicado	P	Meta Física Valor	100,00 33.000,00				100,00 33.000,00
SMTOP08 Cadastro Informatizado de Sítios Históricos e At. Turíst. Banco de Dados FUNÇÃO: 23 SUBFUNÇÃO: 126	% de Valor Aplicado	P	Meta Física Valor	100,00 32.000,00				100,00 32.000,00
SMTOP09 Apoio ao Público em Geral Construção de Sanitários FUNÇÃO: 23 SUBFUNÇÃO: 846	% de Valor Aplicado	P	Meta Física Valor	100,00 40.000,00				100,00 40.000,00

OBS.: Tipo de Ação: A = Atividade; P = Projeto



PLANO PLURIANUAL 2002 / 2005

Programa Finalístico

PROGRAMA: 0020 APOIO E INCENTIVO À INDÚSTRIA

Objetivo: Criar condições para o desenvolvimento industrial

INDICADOR	ÍNDICE MAIS RECENTE	ÍNDICE FINAL DO PPA
Percentual de Valor Aplicado		100,00

Dados Financeiros em R\$ médios / 2001

	2002	2003	2004	2005	TOTAL
--	------	------	------	------	-------

AÇÃO / PRODUTO	UNIDADE DE MEDIDA	TIPO	META / VALOR	2002	2003	2004	2005	TOTAL
SMTOP04 Promoção da Indústria Indústria Implantada FUNÇÃO: 22 SUBFUNÇÃO: 661	% de Valor Aplicado	A	Meta Física Valor	25,00 6.000,00	25,00 6.000,00	25,00 6.000,00	25,00 6.000,00	100,00 24.000,00

OBS.: Tipo de Ação: A = Atividade; P = Projeto



PLANO PLURIANUAL 2002 / 2005

Programa Finalístico

PROGRAMA: 0021 APOIO E INCENTIVO AO COMÉRCIO

Objetivo: Criar condições para o desenvolvimento do comércio

INDICADOR	ÍNDICE MAIS RECENTE	ÍNDICE FINAL DO PPA
Percentual de Valor Aplicado		100,00

Dados Financeiros em R\$ médios / 2001

2002	2003	2004	2005	TOTAL
------	------	------	------	-------

AÇÃO / PRODUTO	UNIDADE DE MEDIDA	TIPO	META / VALOR	2002	2003	2004	2005	TOTAL
SMTOP05 Promoção do Comércio Estabelecimento Comercial FUNÇÃO: 23 SUBFUNÇÃO: 691	% de Valor Aplicado	A	Meta Física Valor	25,00 6.000,00	25,00 6.000,00	25,00 6.000,00	25,00 6.000,00	100,00 24.000,00

OBS.: Tipo de Ação: A = Atividade; P = Projeto



PLANO PLURIANUAL 2002 / 2005

Programa de Apoio Administrativo

PROGRAMA: 0022 EXECUÇÃO DA POLÍTICA MUNICIPAL DE CULTURA

Objetivo: Prover os meios necessários ao desenvolvimento das atividades de cultura

INDICADOR	ÍNDICE MAIS RECENTE				ÍNDICE FINAL DO PPA
Percentual de Valor Aplicado					100,00

Dados Financeiros em R\$ médios / 2001	2002	2003	2004	2005	TOTAL
--	------	------	------	------	-------

AÇÃO / PRODUTO	UNIDADE DE MEDIDA	TIPO	META / VALOR	2002	2003	2004	2005	TOTAL
SMCOP01 Operacionalização da Sec. Municipal de Cultura Dotação de Recursos e Meios FUNÇÃO: 13 SUBFUNÇÃO: 122	% de Valor Aplicado	A	Meta Física Valor	25,00 141.000,00	25,00 141.000,00	25,00 141.000,00	25,00 141.000,00	100,00 564.000,00

OBS.: Tipo de Ação: A = Atividade; P = Projeto



PLANO PLURIANUAL 2002 / 2005

Programa Finalístico

PROGRAMA: 0023 MANUTENÇÃO E PRESERVAÇÃO DO PATRIMÔNIO

Objetivo: Criar condições para manutenção e preservação do patrimônio


INDICADOR	ÍNDICE MAIS RECENTE				ÍNDICE FINAL DO PPA
Percentual de Valor Aplicado					100,00

Dados Financeiros em R\$ médios / 2001

	2002	2003	2004	2005	TOTAL
--	------	------	------	------	-------

AÇÃO / PRODUTO	UNIDADE DE MEDIDA	TIPO	META / VALOR	2002	2003	2004	2005	TOTAL
SMCOP02 Manut. e Preservação do Pat. Histórico e Artístico Patrimônio Mantido ou Preservado	% de Valor Aplicado	A	Meta Física Valor	25,00 14.000,00	25,00 14.000,00	25,00 14.000,00	25,00 14.000,00	100,00 56.000,00
FUNÇÃO: 13 SUBFUNÇÃO: 846								

OBS.: Tipo de Ação: A = Atividade; P = Projeto



PLANO PLURIANUAL 2002 / 2005

Programa Finalístico

PROGRAMA: 0024 FOMENTO À CULTURA
0000 OBRIGACOES ESPECIAIS

Objetivo: Criar condições para o desenvolvimento da cultura

INDICADOR	ÍNDICE MAIS RECENTE	ÍNDICE FINAL DO PPA
Percentual de Valor Aplicado		100,00

Dados Financeiros em R\$ médios / 2001

	2002	2003	2004	2005	TOTAL
--	------	------	------	------	-------

AÇÃO / PRODUTO


UNIDADE DE MEDIDA	TIPO	META / VALOR	2002	2003	2004	2005	TOTAL
% de Valor Aplicado	A; O	Meta Física	25,00	25,00	25,00	25,00	100,00
		Valor	85.000,00	85.000,00	85.000,00	85.000,00	340.000,00
% de Valor Aplicado	P	Meta Física	25,00	25,00	25,00	25,00	100,00
		Valor	10.000,00	10.000,00	10.000,00	10.000,00	40.000,00
% de Valor Aplicado	P	Meta Física	25,00	25,00	25,00	25,00	100,00
		Valor	28.000,00	28.000,00	28.000,00	28.000,00	112.000,00

SMCOP03 Apoio a Promoção de Eventos Cult. e Artísticos
Evento Apoiado
FUNÇÃO: 13 SUBFUNÇÃO: 392

SMCOP05 Calendário de Eventos
Calendário de Eventos
FUNÇÃO: 13 SUBFUNÇÃO: 392

SMCOP06 Centro de Memória Áudio Visual
Centro de Memória
FUNÇÃO: 13 SUBFUNÇÃO: 391

OBS.: Tipo de Ação: A = Atividade; P = Projeto; O = Obrigações Especiais



PLANO PLURIANUAL 2002 / 2005

Programa Finalístico

PROGRAMA: 0025 APARELHAMENTO E SUPORTE ÀS ATIVIDADES DE CULTURA

Objetivo: Criar condições para o desenvolvimento da cultura

INDICADOR	ÍNDICE MAIS RECENTE	ÍNDICE FINAL DO PPA
Percentual Executado		100,00

Dados Financeiros em R\$ médios / 2001

2002	2003	2004	2005	TOTAL
------	------	------	------	-------

AÇÃO / PRODUTO	UNIDADE DE MEDIDA	TIPO	META / VALOR	2002	2003	2004	2005	TOTAL
SMCOP04 Cadastro Cultural	% de Valor Aplicado	P	Meta Física Valor	100,00 16.000,00				100,00 16.000,00
Cadastro Cultural								
FUNÇÃO: 13 SUBFUNÇÃO: 391								
SMCOP07 Cadastro Informatizado	% de Valor Aplicado	P	Meta Física Valor	100,00 15.000,00				100,00 15.000,00
Banco de Dados								
FUNÇÃO: 13 SUBFUNÇÃO: 126								

OBS.: Tipo de Ação: A = Atividade; P = Projeto



PLANO PLURIANUAL 2002 / 2005

Programa de Apoio Administrativo

PROGRAMA: 0026 EXECUÇÃO DA POLÍTICA MUNICIPAL DE SAÚDE

Objetivo: Criar condições para o atendimento às necessidades de saúde

INDICADOR	ÍNDICE MAIS RECENTE				ÍNDICE FINAL DO PPA
Percentual de Valor Aplicado	2002	2003	2004	2005	100,00

Dados Financeiros em R\$ médios / 2001

AÇÃO / PRODUTO	UNIDADE DE MEDIDA	TIPO	META / VALOR	2002	2003	2004	2005	TOTAL
FMSOP01 Operacionalização das atividades do Fundo Municipal de Saúde FUNÇÃO: 10 SUBFUNÇÃO: 122	% de Valor Aplicado	A	Meta Física Valor	25,00 48.000,00	25,00 48.000,00	25,00 48.000,00	25,00 48.000,00	100,00 192.000,00
FMSOP04 Divulgação das Ações da Saúde Atos Divulgados FUNÇÃO: 10 SUBFUNÇÃO: 131	% de Valor Aplicado	A	Meta Física Valor	25,00 25.000,00	25,00 25.000,00	25,00 25.000,00	25,00 25.000,00	100,00 100.000,00
SMSOP04 Atividade do Conselho Municipal de Saúde Fundo Municipal de Saúde FUNÇÃO: 10 SUBFUNÇÃO: 125	% de Valor Aplicado	P	Meta Física Valor	25,00 10.000,00	25,00 10.000,00	25,00 10.000,00	25,00 10.000,00	100,00 40.000,00

OBS.: Tipo de Ação: A = Atividade; P = Projeto



PLANO PLURIANUAL 2002 / 2005

Programa Finalístico

PROGRAMA: 0027 INCREMENTAR ATENDIMENTO

Objetivo: Criar condições para o ampliação do atendimento

INDICADOR	ÍNDICE MAIS RECENTE				ÍNDICE FINAL DO PPA
Percentual Executado					100,00

Dados Financeiros em R\$ médios / 2001

	2002	2003	2004	2005	TOTAL
--	------	------	------	------	-------

AÇÃO / PRODUTO

UNIDADE DE MEDIDA	TIPO	META / VALOR	2002	2003	2004	2005	TOTAL
SMSOP07 Operacionalização das Ações de Saúde Fundo Municipal de Saúde FUNÇÃO: 10 SUBFUNÇÃO: 301	P	Meta Física Valor	25,00 7.448.965,00	25,00 7.448.965,00	25,00 7.448.965,00	25,00 7.448.965,00	100,00 29.979.860,00
FMSOP07 Distribuição de Gêneros Alimentícios Melhoria na Nutrição FUNÇÃO: 10 SUBFUNÇÃO: 306	A	Meta Física Valor	25,00 42.660,00	25,00 42.660,00	25,00 42.660,00	25,00 42.660,00	100,00 170.640,00

OBS.: Tipo de Ação: A = Atividade; P = Projeto *0 = obrigações sociais*



PLANO PLURIANUAL 2002 / 2005

Programa Finalístico


PROGRAMA: 0028 GESTÃO DE RECURSOS HUMANOS

Objetivo: Atender e Promover o desenvolvimento dos recursos humanos municipais

INDICADOR	ÍNDICE MAIS RECENTE	ÍNDICE FINAL DO PPA
Percentual de Valor Aplicado		100,00

Dados Financeiros em R\$ médios / 2001	2002	2003	2004	2005	TOTAL
AÇÃO / PRODUTO	2002	2003	2004	2005	TOTAL
UNIDADE DE MEDIDA					
% de Valor Aplicado	25,00	25,00	25,00	25,00	100,00
Meta Física	30.000,00	30.000,00	30.000,00	30.000,00	120.000,00
Valor					
SMSOP06 desenvolvimento de Recursos Humanos					
Funcionário Formado					
FUNÇÃO: 10 SUBFUNÇÃO: 128					

OBS.: Tipo de Ação: A = Atividade; P = Projeto



PLANO PLURIANUAL 2002 / 2005

Programa Finalístico

PROGRAMA: 0029 EXECUTAR A POLÍTICA SANITÁRIA E DE SAÚDE PÚBLICA

Objetivo: Criar condições para o controle e erradicação de doenças transmissíveis

INDICADOR	ÍNDICE MAIS RECENTE				ÍNDICE FINAL DO PPA
Percentual de Valor Aplicado	2002	2003	2004	2005	100,00

Dados Financeiros em R\$ médios / 2001

AÇÃO / PRODUTO	UNIDADE DE MEDIDA	TIPO	META / VALOR	2002	2003	2004	2005	TOTAL
FMSOP03 Controle e Erradicação de Doenças Transmissíveis Qualidade de Vida FUNÇÃO: 10 SUBFUNÇÃO: 305	% de Valor Aplicado	A	Meta Física Valor	25,00 290.495,00	25,00 290.495,00	25,00 290.495,00	25,00 290.495,00	100,00 1.161.980,00
FMSOP07 Vigilância Sanitária Qualidade de Vida FUNÇÃO: 10 SUBFUNÇÃO: 304	% de Valor Aplicado	A	Meta Física Valor	25,00 15.229,00	25,00 15.229,00	25,00 15.229,00	25,00 15.229,00	100,00 60.916,00

OBS.: Tipo de Ação: A = Atividade; P = Projeto



PLANO PLURIANUAL 2002 / 2005 Programa Finalístico

PROGRAMA: 0030 ADEQUAÇÃO DAS INSTALAÇÕES DA SECRETARIA MUNICIPAL DE SAÚDE

Objetivo: Criar condições para o desenvolvimento das atividades da Secretaria Municipal de Saúde

INDICADOR	ÍNDICE MAIS RECENTE				ÍNDICE FINAL DO PPA
Percentual de Valor Aplicado	2002	2003	2004	2005	100,00

Dados Financeiros em R\$ médios / 2001

	2002	2003	2004	2005	TOTAL
--	------	------	------	------	-------

AÇÃO / PRODUTO

UNIDADE DE MEDIDA	TIPO	META / VALOR	2002	2003	2004	2005	TOTAL
FMSOP05 Construção e Ampliação de Unidades de Saúde Unidades de Saúde FUNÇÃO: 10 SUBFUNÇÃO: 302	P	Meta Física Valor	100,00 71.814,00				100,00 71.814,00
FMSOP05 Manutenção de Unidades de Saúde Unidades de Saúde Mantidas FUNÇÃO: 10 SUBFUNÇÃO: 302	A	Meta Física Valor	25,00 22.504,00	25,00 22.504,00	25,00 22.504,00	25,00 22.504,00	100,00 90.016,00

OBS.: Tipo de Ação: A = Atividade; P = Projeto



PLANO PLURIANUAL 2002 / 2005

Programa de Apoio Administrativo

PROGRAMA: 0031 EXECUÇÃO DA POLÍTICA MUNICIPAL DE AGROPECUÁRIA E MEIO-AMBIENTE

Objetivo: Criar condições para o desenvolvimento da agropecuária e proteção do meio-ambiente

INDICADOR	ÍNDICE MAIS RECENTE				ÍNDICE FINAL DO PPA
Percentual de Valor Aplicado	2002	2003	2004	2005	100

Dados Financeiros em R\$ médios / 2001

AÇÃO / PRODUTO	UNIDADE DE MEDIDA	TIPO	META / VALOR	2002	2003	2004	2005	TOTAL
SMAOP01 Operac. da Sec. Munic. de Agro. e Meio-Amb. Dotação de Recursos e Meios FUNÇÃO: 20 SUBFUNÇÃO: 122	% de Valor Aplicado	A	Meta Física Valor	25,00 1.069.000,00	25,00 1.069.000,00	25,00 1.069.000,00	25,00 1.069.000,00	100,00 4.276.000,00
SMAOP05 Aquisição e Manut. de Equip. e Máquinas Agrícolas Máquinas e Equipamentos FUNÇÃO: 20 SUBFUNÇÃO: 846	% de Valor Aplicado	A	Meta Física Valor	25,00 125.000,00	25,00 125.000,00	25,00 125.000,00	25,00 125.000,00	100,00 500.000,00

OBS.: Tipo de Ação: A = Atividade; P = Projeto



PLANO PLURIANUAL 2002 / 2005

Programa Finalístico

PROGRAMA: 0032 FOMENTO À AGROPECUÁRIA
0000 OBRIGAÇÕES ESPECIAIS
Objetivo: Criar condições para o desenvolvimento rural

INDICADOR	ÍNDICE MAIS RECENTE				ÍNDICE FINAL DO PPA
Percentual de Valor Aplicado	2002	2003	2004	2005	100,00

Dados Financeiros em R\$ médios / 2001

AÇÃO / PRODUTO	UNIDADE DE MEDIDA	TIPO	META / VALOR	2002	2003	2004	2005	TOTAL
SMAOP02 Promoção e Apoio a Agropecuária Maior Produção Agrícola FUNÇÃO: 20 SUBFUNÇÃO: 602	% de Valor Aplicado	A; O	Meta Física Valor	25,00 83.000,00	25,00 83.000,00	25,00 83.000,00	25,00 83.000,00	100,00 332.000,00
SMAOP03 Manutenção de Convênios com União e Estado Convênios EMATER, POL, FLORESTAL, IEF e CMCN FUNÇÃO: 20 SUBFUNÇÃO: 122	% de Valor Aplicado	A	Meta Física Valor	25,00 53.116,00	25,00 53.116,00	25,00 53.116,00	25,00 53.116,00	100,00 212.464,00
SMAOP04 Vacinação e Controle de Zoonoses Maior Produção Agrícola FUNÇÃO: 20 SUBFUNÇÃO: 604	% de Valor Aplicado	A	Meta Física Valor	25,00 7.000,00	25,00 7.000,00	25,00 7.000,00	25,00 7.000,00	100,00 28.000,00
SMAOP16 Apoio à Comercialização e Abastecimento Fomento à Produção FUNÇÃO: 20 SUBFUNÇÃO: 605	% de Valor Aplicado	P	Meta Física Valor	100,00 48.160,00				100,00 48.160,00

OBS.: Tipo de Ação: A = Atividade; P = Projeto; O = Obrigações Especiais



PLANO PLURIANUAL 2002 / 2005

Programa Finalístico

PROGRAMA: 0033 APARELHAMENTO E EXECUÇÃO DE SERVIÇOS PÚBLICOS

Objetivo: Executar limpeza urbana e manter parques e jardins

INDICADOR	ÍNDICE MAIS RECENTE				ÍNDICE FINAL DO PPA
Percentual de Valor Aplicado					100,00

Dados Financeiros em R\$ médios / 2001

	2002	2003	2004	2005	TOTAL
--	------	------	------	------	-------

AÇÃO / PRODUTO

UNIDADE DE MEDIDA	TIPO	META / VALOR	2002	2003	2004	2005	TOTAL
SMAOP07 Operacionalização da Limpeza Pública Limpeza Pública FUNÇÃO: 20 SUBFUNÇÃO: 452	A	Meta Física Valor	25,00 340.000,00	25,00 340.000,00	25,00 340.000,00	25,00 340.000,00	100,00 1.360.000,00
SMAOP08 Manutenção de Parques e Jardins Parques e Jardins Mantidos FUNÇÃO: 20 SUBFUNÇÃO: 452	A	Meta Física Valor	25,00 30.000,00	25,00 30.000,00	25,00 30.000,00	25,00 30.000,00	100,00 120.000,00
SMAOP09 Const. e Ampl. de Praças, Parques e Jardins Cach. And., Cach. do Campo, Arbor. Pública FUNÇÃO: 20 SUBFUNÇÃO: 451	P	Meta Física Valor	50,00 57.500,00	50,00 57.500,00			100,00 115.000,00
SMAOP10 Limpeza de Córregos Córregos Limpos FUNÇÃO: 20 SUBFUNÇÃO: 512	A	Meta Física Valor	25,00 39.000,00	25,00 39.000,00	25,00 39.000,00	25,00 39.000,00	100,00 156.000,00
SMAOP11 Manutenção do Aterro Sanitário Aterro Sanitário Mantido FUNÇÃO: 20 SUBFUNÇÃO: 452	A	Meta Física Valor	25,00 105.000,00	25,00 105.000,00	25,00 105.000,00	25,00 105.000,00	100,00 420.000,00
SMAOP12 Const. de Usina de Reciclagem e Comp. do Lixo Usina de Reciclagem FUNÇÃO: 20 SUBFUNÇÃO: 846	P	Meta Física Valor	50,00 60.000,00	50,00 60.000,00			100,00 120.000,00

OBS.: Tipo de Ação: A = Atividade; P = Projeto



PLANO PLURIANUAL 2002 / 2005

Programa Finalístico

PROGRAMA: 0034 PRESERVAÇÃO DO MEIO-AMBIENTE

Objetivo: Criar condições para a preservação do meio-ambiente

INDICADOR	ÍNDICE MAIS RECENTE				ÍNDICE FINAL DO PPA
Percentual de Valor Aplicado	2002	2003	2004	2005	100,00

Dados Financeiros em R\$ médios / 2001

AÇÃO / PRODUTO	UNIDADE DE MEDIDA	TIPO	META / VALOR	2002	2003	2004	2005	TOTAL
SMAOP06 Controle do Meio-Ambiente Qualidade de Vida FUNÇÃO: 20 SUBFUNÇÃO: 542	% de Valor Aplicado	P	Meta Física Valor	25,00 63.000,00	25,00 63.000,00	25,00 63.000,00	25,00 63.000,00	100,00 252.000,00
SMAOP15 Implantação de Aterro Sanitário Sede Disposição Final do Lixo FUNÇÃO: 20 SUBFUNÇÃO: 846	% de Valor Aplicado	P	Meta Física Valor	25,00 660.516,00	25,00 660.516,00	25,00 660.516,00	25,00 660.516,00	100,00 2.642.064,00
SMAOP13 Reforest. de Encostas Áreas Reforestadas FUNÇÃO: 20 SUBFUNÇÃO: 541	km ²	P	Meta Física Valor	50,00 365.000,00	50,00 365.000,00	50,00 365.000,00	50,00 365.000,00	100,00 730.000,00
SMAOP14 Sanea. e Recup. Córregos FUNÇÃO: 20 SUBFUNÇÃO: 512	km	P	Meta Física Valor	50,00 637.675,00	50,00 637.675,00	50,00 637.675,00	50,00 637.675,00	100,00 1.275.350,00

OBS.: Tipo de Ação: A = Atividade; P = Projeto



PLANO PLURIANUAL 2002 / 2005

Programa de Apoio Administrativo

PROGRAMA: 0035 EXECUÇÃO DA POLÍTICA MUNICIPAL DE OBRAS

Objetivo: Criar condições para a execução de obras municipais

INDICADOR	ÍNDICE MAIS RECENTE				ÍNDICE FINAL DO PPA
Percentual de Valor Aplicado	2002	2003	2004	2005	100,00

Dados Financeiros em R\$ médios / 2001

AÇÃO / PRODUTO	UNIDADE DE MEDIDA	TIPO	META / VALOR	2002	2003	2004	2005	TOTAL
SMOOP01 Operacionalização da Sec. Municipal de Obras Dotação de Recursos e Meios FUNÇÃO: 15 SUBFUNÇÃO: 122	% de Valor Aplicado	A	Meta Física Valor	25,00 1.602.000,00	25,00 1.602.000,00	25,00 1.602.000,00	25,00 1.602.000,00	100,00 6.408.000,00
SMOOP02 Manutenção da Carpintaria Dotação de Recursos e Meios FUNÇÃO: 15 SUBFUNÇÃO: 122	% de Valor Aplicado	A	Meta Física Valor	25,00 1.500,00	25,00 1.500,00	25,00 1.500,00	25,00 1.500,00	100,00 6.000,00
SMOOP23 Equipar a Secretaria Máquinas, Equipamentos, Aquisição de Veículo de AP FUNÇÃO: 15 SUBFUNÇÃO: 846	% de Valor Aplicado	P	Meta Física Valor	25,00 20.000,00	25,00 20.000,00	25,00 20.000,00	25,00 20.000,00	100,00 40.000,00

OBS.: Tipo de Ação: A = Atividade; P = Projeto



PLANO PLURIANUAL 2002 / 2005

Programa Finalístico

PROGRAMA: 0036 AMPLIAÇÃO DA REDE ELÉTRICA

Objetivo: Criar condições para ampliação do atendimento às comunidades urbanas e rurais

INDICADOR	ÍNDICE MAIS RECENTE				ÍNDICE FINAL DO PPA
Percentual de Valor Aplicado	2002	2003	2004	2005	100,00

Dados Financeiros em R\$ médios / 2001

AÇÃO / PRODUTO	UNIDADE DE MEDIDA	TIPO	META / VALOR	2002	2003	2004	2005	TOTAL
SMOOP03 Ampl. e Controle da Rede Elétrica na Zona Rural Eletificação Rural FUNÇÃO: 15 SUBFUNÇÃO: 752	% de Valor Aplicado	P	Meta Física Valor	25,00 450.000,00	25,00 450.000,00	25,00 450.000,00	25,00 450.000,00	100,00 1.800.000,00
SMOOP04 Ampliação e Controle da Rede Elétrica Urbana Iluminação Pública FUNÇÃO: 15 SUBFUNÇÃO: 752	% de Valor Aplicado	P	Meta Física Valor	25,00 500.000,00	25,00 500.000,00	25,00 500.000,00	25,00 500.000,00	100,00 2.000.000,00
SMOOP10 Manut. e Cons. de Serviços de Iluminação Pública Iluminação Pública FUNÇÃO: 15 SUBFUNÇÃO: 452	% de Valor Aplicado	A	Meta Física Valor	25,00 250.000,00	25,00 250.000,00	25,00 250.000,00	25,00 250.000,00	100,00 1.000.000,00

OBS.: Tipo de Ação: A = Atividade; P = Projeto



PLANO PLURIANUAL 2002 / 2005

Programa Finalístico

PROGRAMA: 0037 EXECUÇÃO DA POLÍTICA URBANA MUNICIPAL

Objetivo: Criar condições para o desenvolvimento harmônico da urbanização

INDICADOR	ÍNDICE MAIS RECENTE	ÍNDICE FINAL DO PPA
Percentual de Valor Aplicado		100,00

Dados Financeiros em R\$ médios / 2001

AÇÃO / PRODUTO	UNIDADE DE MEDIDA	TIPO	META / VALOR	2002	2003	2004	2005	TOTAL
SMOOP05 Operar o Planejamento Urbano Gestão, Fiscalização e Controle FUNÇÃO: 15 SUBFUNÇÃO: 122	% de Valor Aplicado	A	Meta Física Valor	25,00 25.000,00	25,00 25.000,00	25,00 25.000,00	25,00 25.000,00	100,00 100.000,00

OBS.: Tipo de Ação: A = Atividade; P = Projeto



PLANO PLURIANUAL 2002 / 2005

Programa Finalístico

PROGRAMA: 0038 HABITAÇÃO POPULAR

Objetivo: Criar condições para a população carente

INDICADOR	ÍNDICE MAIS RECENTE				ÍNDICE FINAL DO PPA
Percentual de Valor Aplicado	2002	2003	2004	2005	100,00

Dados Financeiros em R\$ médios / 2001

AÇÃO / PRODUTO	UNIDADE DE MEDIDA	TIPO	META / VALOR	2002	2003	2004	2005	TOTAL
FMHOP01 Construção e Melhoria de Unidades Habitacionais Unidades Residenciais FUNÇÃO: 15 SUBFUNÇÃO: 482	% de Valor Aplicado	P	Meta Física Valor	25,00 200.000,00	25,00 200.000,00	25,00 200.000,00	25,00 200.000,00	100,00 800.000,00
FMHOP02 Urbanização de Lotes e Áreas Ocupadas Áreas Urbanizadas FUNÇÃO: 15 SUBFUNÇÃO: 482	% de Valor Aplicado	P	Meta Física Valor	25,00 120.000,00	25,00 120.000,00	25,00 120.000,00	25,00 120.000,00	100,00 480.000,00
FMHOP03 Aquisição e Produção de Materiais de Construção Materiais de Construção FUNÇÃO: 15 SUBFUNÇÃO: 846	% de Valor Aplicado	P	Meta Física Valor	25,00 100.000,00	25,00 100.000,00	25,00 100.000,00	25,00 100.000,00	100,00 400.000,00

OBS.: Tipo de Ação: A = Atividade; P = Projeto



PLANO PLURIANUAL 2002 / 2005

Programa Finalístico

PROGRAMA: 0039 PLANEJAMENTO E EXECUÇÃO DE OBRAS MUNICIPAIS

Objetivo: Ampliar, manter e recuperar infra-estruturas municipais

INDICADOR	ÍNDICE MAIS RECENTE	ÍNDICE FINAL DO PPA
Percentual de Valor Aplicado		100,00

Dados Financeiros em R\$ médios / 2001

AÇÃO / PRODUTO	UNIDADE DE MEDIDA	TIPO	META / VALOR	2002			2003			2004			2005			TOTAL
				% de Valor Aplicado	Meta Física Valor	25,00	500.000,00	25,00	500.000,00	25,00	500.000,00	25,00	500.000,00	25,00	500.000,00	
SMOOP07 Ampliação, Construção e Pav. de Logradouros Púb. Infra-estrutura Viária FUNÇÃO: 15 SUBFUNÇÃO: 451	% de Valor Aplicado	P	Meta Física Valor	25,00	500.000,00	25,00	500.000,00	25,00	500.000,00	25,00	500.000,00	25,00	500.000,00	25,00	500.000,00	100,00
SMOOP08 Manutenção e Conservação de Logradouros Públicos FUNÇÃO: 15 SUBFUNÇÃO: 452	% de Valor Aplicado	A	Meta Física Valor	25,00	105.000,00	25,00	105.000,00	25,00	105.000,00	25,00	105.000,00	25,00	105.000,00	25,00	105.000,00	420.000,00
SMOOP09 Manut. e Conservação de Cemitérios e Velórios Cemitério e Velórios FUNÇÃO: 15 SUBFUNÇÃO: 452	% de Valor Aplicado	A	Meta Física Valor	25,00	40.000,00	25,00	40.000,00	25,00	40.000,00	25,00	40.000,00	25,00	40.000,00	25,00	40.000,00	160.000,00
SMOOP18 Const. e Paviment. de Estradas, Pontes e Bueiros Estradas Vicinais FUNÇÃO: 15 SUBFUNÇÃO: 782	% de Valor Aplicado	P	Meta Física Valor	25,00	600.000,00	25,00	600.000,00	25,00	600.000,00	25,00	600.000,00	25,00	600.000,00	25,00	600.000,00	2.400.000,00
SMOOP19 Construção e Pavimentação da Estrada Real Rodovias Regionais FUNÇÃO: 15 SUBFUNÇÃO: 782	% de Valor Aplicado	P	Meta Física Valor	100,00	250.000,00											100,00
SMOOP20 Manut. e Conservação de Estradas, Pontes e Bueiros Manutenção de Estradas Vicinais FUNÇÃO: 15 SUBFUNÇÃO: 782	% de Valor Aplicado	A	Meta Física Valor	25,00	305.000,00	25,00	305.000,00	25,00	305.000,00	25,00	305.000,00	25,00	305.000,00	25,00	305.000,00	1.220.000,00

OBS.: Tipo de Ação: A = Atividade; P = Projeto



PLANO PLURIANUAL 2002 / 2005

Programa Finalístico

PROGRAMA: 0039 PLANEJAMENTO E EXECUÇÃO DE OBRAS MUNICIPAIS (Continuação)

Objetivo: Ampliar, manter e recuperar infra-estruturas municipais


INDICADOR	ÍNDICE MAIS RECENTE	ÍNDICE FINAL DO PPA
Percentual de Valor Aplicado		100,00

Dados Financeiros em R\$ médios / 2001

2002	2003	2004	2005	TOTAL
------	------	------	------	-------

AÇÃO / PRODUTO	UNIDADE DE MEDIDA	TIPO	META / VALOR	2002	2003	2004	2005	TOTAL
SMOOP17 Construção de Obras contra Erosão e Inundações Eliminação de Área de Risco FUNÇÃO: 15 SUBFUNÇÃO: 541	% de Valor Aplicado	P	Meta Física Valor	25,00 400.000,00	25,00 400.000,00	25,00 400.000,00	25,00 400.000,00	100,00 1.600.000,00
SMOOP26 Estruturação do Sistema Viário Plano Rodoviário Municipal FUNÇÃO: 15 SUBFUNÇÃO: 782	% de Valor Aplicado	P	Meta Física Valor	100,00 78.000,00				100,00 78.000,00

OBS.: Tipo de Ação: A = Atividade; P = Projeto



PLANO PLURIANUAL 2002 / 2005

Programa Finalístico

PROGRAMA: 0040 ABASTECIMENTO D'ÁGUA , DRENAGEM E ESGOTO SANITÁRIO

Objetivo: Criar condições de abastecimento d'água e salubridade e higiene publica

INDICADOR	ÍNDICE MAIS RECENTE				ÍNDICE FINAL DO PPA
Percentual de Valor Aplicado	2002	2003	2004	2005	100,00

Dados Financeiros em R\$ médios / 2001

AÇÃO / PRODUTO	UNIDADE DE MEDIDA	TIPO	META / VALOR	2002	2003	2004	2005	TOTAL
SMOOP11 Const. e Ampl. de Reserv. e Rede de Água Potável Ampliação da Rede de Água FUNÇÃO: 15 SUBFUNÇÃO: 512	% de Valor Aplicado	P	Meta Física Valor	25,00 800.000,00	25,00 800.000,00	25,00 800.000,00	25,00 800.000,00	100,00 3.200.000,00
SMOOP12 Manut. Sist. de AbasT. de Redes de Água Potável Manutenção da Rede de Água FUNÇÃO: 15 SUBFUNÇÃO: 512	% de Valor Aplicado	A	Meta Física Valor	25,00 90.000,00	25,00 90.000,00	25,00 90.000,00	25,00 90.000,00	100,00 360.000,00
SMOOP13 Construção de Rede de Água Pluvial Ampliação da Rede Pluvial FUNÇÃO: 15 SUBFUNÇÃO: 512	% de Valor Aplicado	P	Meta Física Valor	25,00 400.000,00	25,00 400.000,00	25,00 400.000,00	25,00 400.000,00	100,00 1.600.000,00
SMOOP14 Manutenção da Rede de Água Pluvial Manutenção da Rede Pluvial FUNÇÃO: 15 SUBFUNÇÃO: 512	% de Valor Aplicado	A	Meta Física Valor	25,00 70.000,00	25,00 70.000,00	25,00 70.000,00	25,00 70.000,00	100,00 280.000,00
SMOOP15 Const. e Ampliação de Rede de Esgoto Sanitário Ampliação da Rede de Esgoto FUNÇÃO: 15 SUBFUNÇÃO: 512	% de Valor Aplicado	P	Meta Física Valor	25,00 700.000,00	25,00 700.000,00	25,00 700.000,00	25,00 700.000,00	100,00 2.800.000,00
SMOOP16 Manutenção de Rede de Esgoto Sanitário Manutenção da Rede de Esgoto FUNÇÃO: 15 SUBFUNÇÃO: 512	% de Valor Aplicado	A	Meta Física Valor	25,00 200.000,00	25,00 200.000,00	25,00 200.000,00	25,00 200.000,00	100,00 800.000,00

OBS.: Tipo de Ação: A = Atividade; P = Projeto



PLANO PLURIANUAL 2002 / 2005 Programa Finalístico

PROGRAMA: 0041 PLANEJAMENTO E EXECUÇÃO DA POLÍTICA MUNICIPAL DE TRANSPORTE

Objetivo: Criar condições para o desenvolvimento das atividades de transporte e trânsito municipais


INDICADOR	ÍNDICE MAIS RECENTE	ÍNDICE FINAL DO PPA
Percentual de Valor Aplicado		100,00

Dados Financeiros em R\$ médios / 2001

	2002	2003	2004	2005	TOTAL
--	------	------	------	------	-------

AÇÃO / PRODUTO	UNIDADE DE MEDIDA	TIPO	META / VALOR	2002	2003	2004	2005	TOTAL
SMOOP21 Construção e Manut. de Abrigos de Passageiros Abrigos de Passageiros, Terminais Intermodais FUNÇÃO: 15 SUBFUNÇÃO: 453	% Implantado	P	Meta Física Valor	25,00 65.000,00	25,00 65.000,00	25,00 65.000,00	25,00 65.000,00	100,00 260.000,00
SMOOP22 Gestão de Serviços de Transporte e Trânsito Gestão dos Serviços de Transporte e Trânsito FUNÇÃO: 15 SUBFUNÇÃO: 453	% de Valor Aplicado	A	Meta Física Valor	25,00 35.000,00	25,00 35.000,00	25,00 35.000,00	25,00 35.000,00	100,00 140.000,00
SMOOP24 Reorg. do Sistema de Transportes Coletivos Sistema de Transporte Público de Passageiros STPP FUNÇÃO: 15 SUBFUNÇÃO: 453	% de Valor Aplicado	P	Meta Física Valor	100,00 40.000,00				100,00 40.000,00
SMOOP25 Municipalização do Trânsito Gestão de Sistema Viário e Trânsito FUNÇÃO: 15 SUBFUNÇÃO: 782	% de Valor Aplicado	P	Meta Física Valor	100,00 40.000,00				100,00 40.000,00

OBS.: Tipo de Ação: A = Atividade; P = Projeto



PLANO PLURIANUAL 2002 / 2005

Programa de Apoio administrativo

PROGRAMA: 0042 EXECUÇÃO DA POLÍTICA MUNICIPAL DE PROMOÇÃO E AÇÃO SOCIAL

Objetivo: Criar condições para atendimento à população carente

INDICADOR	ÍNDICE MAIS RECENTE	ÍNDICE FINAL DO PPA
Percentual de Valor Aplicado		100,00

Dados Financeiros em R\$ médios / 2001

	2002	2003	2004	2005	TOTAL
--	------	------	------	------	-------

AÇÃO / PRODUTO

UNIDADE DE MEDIDA	TIPO	META / VALOR	2002	2003	2004	2005	TOTAL
% de Valor Aplicado	A	Meta Física Valor	25,00 365.000,00	25,00 365.000,00	25,00 365.000,00	25,00 365.000,00	100,00 1.095.000,00

SMPOP01 Oper. D SEPAS e apoio aos conselhos Municip. e Tutelar
Dotação de Recursos e Meios
FUNÇÃO: 08 SUBFUNÇÃO: 122

OBS.: Tipo de Ação: A = Atividade; P = Projeto



PLANO PLURIANUAL 2002 / 2005

Programa Finalístico

PROGRAMA: 0043 APOIO À CRIANÇA, AO ADOLESCENTE E AO CONSELHO TUTELAR

Objetivo: Criar condições para atendimento à população carente

INDICADOR	ÍNDICE MAIS RECENTE	ÍNDICE FINAL DO PPA
Percentual de Valor Aplicado		100,00

Dados Financeiros em R\$ médios / 2001

	2002	2003	2004	2005	TOTAL
--	------	------	------	------	-------

AÇÃO / PRODUTO

	UNIDADE DE MEDIDA	TIPO	META / VALOR	2002	2003	2004	2005	TOTAL
FM COP01 Atendimento a Criança e ao Adolescente Atendimento ao Adolescente	% de Valor Aplicado	A	Meta Física Valor	25,00 455.000,00	25,00 455.000,00	25,00 455.000,00	25,00 455.000,00	100,00 1.820.000,00
FUNÇÃO: 08	SUBFUNÇÃO: 243							

OBS.: Tipo de Ação: A = Atividade; P = Projeto



PLANO PLURIANUAL 2002 / 2005

Programa Finalístico

PROGRAMA: 0043 APOIO À CRIANÇA, AO ADOLESCENTE E AO CONSELHO TUTELAR (Continuação)

Objetivo: Criar condições para atendimento à população carente

INDICADOR	ÍNDICE MAIS RECENTE				ÍNDICE FINAL DO PPA
Percentual de Valor Aplicado					100,00

Dados Financeiros em R\$ médios / 2001

	2002	2003	2004	2005	TOTAL
--	------	------	------	------	-------

AÇÃO / PRODUTO

UNIDADE DE MEDIDA	TIPO	META / VALOR	2002	2003	2004	2005	TOTAL
-------------------	------	--------------	------	------	------	------	-------

FMCOP09 Apoio a Criança Desnutrida Atendimento à Criança e ao Adolescente FUNÇÃO: 08 SUBFUNÇÃO: 306	% de Valor Aplicado	A	25,00 40.000,00	25,00 40.000,00	25,00 40.000,00	25,00 40.000,00	100,00 160.000,00
---	---------------------	---	--------------------	--------------------	--------------------	--------------------	----------------------

FMCOP10 Programa de Saúde da criança e do adolescente Atendimento à Criança e ao Adolescente FUNÇÃO: 08 SUBFUNÇÃO: 301	% de Valor Aplicado	A	25,00 50.000,00	25,00 50.000,00	25,00 50.000,00	25,00 50.000,00	100,00 200.000,00
--	---------------------	---	--------------------	--------------------	--------------------	--------------------	----------------------

OBS.: Tipo de Ação: A = Atividade; P = Projeto



PLANO PLURIANUAL 2002 / 2005

Programa Finalístico

PROGRAMA: 0044 ASSISTÊNCIA SOCIAL À COMUNIDADE

Objetivo: Criar condições para atendimento à população carente

INDICADOR	ÍNDICE MAIS RECENTE				ÍNDICE FINAL DO PPA
Percentual de Valor Aplicado					100,00

Dados Financeiros em R\$ médios / 2001

	2002	2003	2004	2005	TOTAL
--	------	------	------	------	-------

AÇÃO / PRODUTO

AÇÃO / PRODUTO	UNIDADE DE MEDIDA	TIPO	META / VALOR	2002	2003	2004	2005	TOTAL
FMAOP01 Progr. de atendimento à Comunid.Enfrent. da Pobreza Atendimento à Comunidade	% de Valor Aplicado	A	Meta Física Valor	25,00 483.000,00	25,00 483.000,00	25,00 483.000,00	25,00 483.000,00	100,00 1.932.000,00
FUNÇÃO: 08 SUBFUNÇÃO: 244								

FMAOP04 Criação e Manut. da Casa-Lar Ouropret. e Migrant. Atendimento à Comunidade

FUNÇÃO: 08 SUBFUNÇÃO: 244	% de Valor Aplicado	P	Meta Física Valor	25,00 60.000,00	25,00 60.000,00	25,00 60.000,00	25,00 60.000,00	100,00 240.000,00
---------------------------	---------------------	---	-------------------	--------------------	--------------------	--------------------	--------------------	----------------------

FMAOP05 Atendimento à saúde da Comunidade Carente Atendimento à Comunidade

FUNÇÃO: 08 SUBFUNÇÃO: 302	% de Valor Aplicado	A	Meta Física Valor	25,00 175.000,00	25,00 175.000,00	25,00 175.000,00	25,00 175.000,00	100,00 700.000,00
---------------------------	---------------------	---	-------------------	---------------------	---------------------	---------------------	---------------------	----------------------

OBS.: Tipo de Ação: A = Atividade; P = Projeto



PLANO PLURIANUAL 2002 / 2005

Classificação dos Programas e Ações por Função e Subfunção

PROGRAMA: 0044 ASSISTÊNCIA SOCIAL À COMUNIDADE (Continuação)


Objetivo: Criar condições para atendimento à população carente

INDICADOR	ÍNDICE MAIS RECENTE				ÍNDICE FINAL DO PPA
Percentual de Valor Aplicado					100,00

Dados Financeiros em R\$ médios / 2001

AÇÃO / PRODUTO	UNIDADE DE MEDIDA	TIPO	META / VALOR	2002	2003	2004	2005	TOTAL
FMAOP12 Criança Cidadã (Progr. de Erradic.do trab. infantil) PETI Atendimento à Comunidade FUNÇÃO: 08 SUBFUNÇÃO: 244	% de Valor Aplicado	A	Meta Física Valor	25,00 45.500,00	25,00 45.500,00	25,00 45.500,00	25,00 45.500,00	100,00 182.000,00
FMAOP13 Ação Continuada (Convênio Creches) Atendimento à Comunidade FUNÇÃO: 08 SUBFUNÇÃO: 243	% de Valor Aplicado	A	Meta Física Valor	25,00 60.000,00	25,00 60.000,00	25,00 60.000,00	25,00 60.000,00	100,00 240.000,00

OBS.: Tipo de Ação: A = Atividade; P = Projeto



PLANO PLURIANUAL 2002 / 2005

Classificação dos Programas e Ações por Função e Subfunção

PROGRAMA: 9999 RESERVA DE CONTINGÊNCIA

Objetivo: Manter Reserva Orçamentária para atender passivos contingentes e abertura de créditos adicionais

INDICADOR	ÍNDICE MAIS RECENTE	ÍNDICE FINAL DO PPA
Percentual de Valor Aplicado		100,00

Dados Financeiros em R\$ médios / 2001


AÇÃO / PRODUTO	UNIDADE DE MEDIDA	TIPO	META / VALOR	2002	2003	2004	2005	TOTAL
FMAOP99 Reserva de Contingência	% de Valor Aplicado		Meta Física	25,00	25,00	25,00	25,00	100,00
Reserva de Contingência			Valor	480.000,00	480.000,00	480.000,00	480.000,00	1.920.000,00
FUNÇÃO: 99 SUBFUNÇÃO: 999								



MUNICÍPIO DE OURO PRETO – MINAS GERAIS

PLANO PLURIANUAL - PPA 2002 / 2005
Projeto de Lei No. 6.5 / 01 - Anexo I

AGOSTO/2001



PLANO PLURIANUAL 2002 / 2005 Programa Finalístico

PROGRAMA: 0001 AÇÃO LEGISLATIVA
0046 ADMINISTRAÇÃO DO LEGISLATIVO
Objetivo: Criar condições para o pleno exercício do Legislativo Municipal

INDICADOR **ÍNDICE MAIS RECENTE** **ÍNDICE FINAL DO PPA**
 Percentual de Valor Aplicado 100,00

Dados Financeiros em R\$ médios / 2001

AÇÃO / PRODUTO	UNIDADE DE MEDIDA	TIPO	META / VALOR	2002	2003	2004	2005	TOTAL
				2002	2003	2004	2005	TOTAL
CAMOP01 Remuneração e Encargos de Vereadores Subsidio pagas a Vereadores Assistência Previdenciária a vereadores FUNÇÃO: 01 SUBFUNÇÃO: 031	% de Valor Aplicado	A	Meta Física	25,00	25,00	25,00	25,00	100,00
			Valor	776.000,00	776.000,00	776.000,00	776.000,00	3.104.000,00
CAMOP02 Operacionalização das Atividades da Câmara Apoio administrativo, assistência social e previd. aos funcionários FUNÇÃO: 01 SUBFUNÇÃO: 122	Funcionário	A	Meta Física	25,00	25,00	25,00	25,00	100,00
			Valor	1.503.000,00	1.503.000,00	1.503.000,00	1.503.000,00	6.012.000,00
CAMOP03 Divulgar os Atos do Legislativo Atos do Legislativo divulgados FUNÇÃO: 01 SUBFUNÇÃO: 131	Ato divulgado	A	Meta Física	25,00	25,00	25,00	25,00	100,00
			Valor	21.000,00	21.000,00	21.000,00	21.000,00	84.000,00
CAMOP04 Ampliação e Reforma do Prédio da Câmara Conservação do Prédio FUNÇÃO: 01 SUBFUNÇÃO: 122	m ²	P	Meta Física	100,00				100,00
			Valor	23.025,00				23.025,00

OBS.: Tipo de Ação: A = Atividade; P = Projeto



PLANO PLURIANUAL 2002 / 2005

Programa Finalístico

PROGRAMA: 0002 CONTROLE INTERNO
0000 OBRIGAÇÕES ESPECIAIS

Objetivo: Exercer o controle da execução orçamentária e o cumprimento da Lei de Orçamento.

INDICADOR	ÍNDICE MAIS RECENTE	ÍNDICE FINAL DO PPA
Percentual de Valor Aplicado		100

Dados Financeiros em R\$ médios / 2001

	2002	2003	2004	2005	TOTAL
--	------	------	------	------	-------

AÇÃO / PRODUTO

UNIDADE DE MEDIDA	TIPO	META / VALOR	2002	2003	2004	2005	TOTAL
CAMOP05 Manutenção do Órgão de Controle Interno Avaliação e controle da execução orçamentária FUNÇÃO: 01 SUBFUNÇÃO: 124	% de Valor Aplicado	Meta Física Valor	25,00 25.000,00	25,00 25.000,00	25,00 25.000,00	25,00 25.000,00	100,00 100.000,00
	Valor Pago	Meta Física Valor	25,00 141.260,00	25,00 141.260,00	25,00 141.260,00	25,00 141.260,00	100,00 565.040,00
CAMOP07 Assistência Social e Previdência Assistência Previdenciária a Inativos e Pensionistas FUNÇÃO: 09 SUBFUNÇÃO: 272	Inativo / Pensionista	Meta Física Valor	25,00 121.500,00	25,00 121.500,00	25,00 121.500,00	25,00 121.500,00	100,00 486.000,00

OBS.: Tipo de Ação: A = Atividade; P = Projeto; O = Obrigações Especiais



PLANO PLURIANUAL 2002 / 2005

Programa de Apoio Administrativo

PROGRAMA: 0003 DIREÇÃO DA POLÍTICA MUNICIPAL

Objetivo: Apoiar as atividades político-administrativas do Município

INDICADOR	ÍNDICE MAIS RECENTE	ÍNDICE FINAL DO PPA
Percentual do Valor Aplicado	100,00	100,00

Dados Financeiros em R\$ médios / 2001

	2002	2003	2004	2005	TOTAL
--	------	------	------	------	-------

AÇÃO / PRODUTO	UNIDADE DE MEDIDA	TIPO	META / VALOR	2002	2003	2004	2005	TOTAL
GPMOP01 Direção da Política Municipal Gestão Pública FUNÇÃO: 04 SUBFUNÇÃO: 122	% de Valor Aplicado	A	Meta Física Valor	25,00 757.000,00	25,00 757.000,00	25,00 757.000,00	25,00 757.000,00	100,00 3.028.000,00
GPMOP02 Manutenção da Casa dos Inconfidentes Conservação do Imóvel FUNÇÃO: 04 SUBFUNÇÃO: 122	% de Valor Aplicado	A	Meta Física Valor	25,00 10.000,00	25,00 10.000,00	25,00 10.000,00	25,00 10.000,00	100,00 40.000,00
GPMOP03 Operacionalização do Gabinete do Vice-Prefeito Instalações p/ o Vice-Prefeito FUNÇÃO: 04 SUBFUNÇÃO: 122	% de Valor Aplicado	A	Meta Física Valor	25,00 79.300,00	25,00 79.300,00	25,00 79.300,00	25,00 79.300,00	100,00 317.200,00
GPMOP04 Manutenção do Órgão de Controle Interno Monitoramento da Ação de Governo FUNÇÃO: 04 SUBFUNÇÃO: 124	% de Valor Aplicado	A	Meta Física Valor	25,00 14.000,00	25,00 14.000,00	25,00 14.000,00	25,00 14.000,00	100,00 56.000,00
GPMOP11 Divulgação e Relações Públicas Divulgação de Atos do Executivo FUNÇÃO: 04 SUBFUNÇÃO: 131	% de Valor Aplicado	A	Meta Física Valor	25,00 35.000,00	25,00 35.000,00	25,00 35.000,00	25,00 35.000,00	100,00 140.000,00
GPMOP24 Reequipar as Instalações do Gabinete Móveis e Equipamentos FUNÇÃO: 04 SUBFUNÇÃO: 126	% de Valor Aplicado	P	Meta Física Valor	100,00 10.000,00				100,00 10.000,00

OBS.: Tipo de Ação: A = Atividade; P = Projeto O = Obrigações Especiais



PLANO PLURIANUAL 2002 / 2005

Programa Finalístico

PROGRAMA: 0004 APOIO A ASSOCIAÇÕES E ENTIDADES
0000 OBRIGACOES ESPECIAIS
Objetivo: Apoiar as atividades político-administrativas do Município

INDICADOR	ÍNDICE MAIS RECENTE	ÍNDICE FINAL DO PPA
Percentual do Valor Aplicado		100,00

Dados Financeiros em R\$ médios / 2001

	2002	2003	2004	2005	TOTAL
--	------	------	------	------	-------

AÇÃO / PRODUTO

UNIDADE DE MEDIDA	TIPO	META / VALOR	2002	2003	2004	2005	TOTAL
GPMOP05 Apoio à Ass. Cidades Patrimônio da Humanidade Evento Apoiado FUNÇÃO: 04 SUBFUNÇÃO: 391	A	Meta Física Valor	25,00 2.500,00	25,00 2.500,00	25,00 2.500,00	25,00 2.500,00	100,00 10.000,00
GPMOP06 Apoio a Entidades Sociais Entidades Atendidas FUNÇÃO: 04 SUBFUNÇÃO: 244	O	Meta Física Valor	25,00 52.000,00	25,00 52.000,00	25,00 52.000,00	25,00 52.000,00	100,00 208.000,00
GPMOP07 Apoio a Entidades Culturais Entidades Atendidas FUNÇÃO: 04 SUBFUNÇÃO: 392	O	Meta Física Valor	25,00 60.000,00	25,00 60.000,00	25,00 60.000,00	25,00 60.000,00	100,00 240.000,00
GPMOP08 Apoio e Promoção de Eventos Culturais/Artísticos Entidades Atendidas FUNÇÃO: 04 SUBFUNÇÃO: 392	A	Meta Física Valor	25,00 170.000,00	25,00 170.000,00	25,00 170.000,00	25,00 170.000,00	100,00 680.000,00
GPMOP09 Apoio e Promoção de Ativid. Desp. e Recreativas Entidades Atendidas FUNÇÃO: 04 SUBFUNÇÃO: 811	A; O	Meta Física Valor	25,00 120.500,00	25,00 120.500,00	25,00 120.500,00	25,00 120.500,00	100,00 482.000,00
GPMOP10 Construção, Ampl. e Manut. de Áreas de Esporte e Lazer Áreas de Esporte e Lazer FUNÇÃO: 04 SUBFUNÇÃO: 812	P	Meta Física Valor	25,00 112.000,00	25,00 112.000,00	25,00 112.000,00	25,00 112.000,00	100,00 448.000,00

OBS.: Tipo de Ação: A = Atividade; P = Projeto; O = Obrigações Especiais



PLANO PLURIANUAL 2002 / 2005

Programa Finalístico

PROGRAMA: 0005 PROJETO MONUMENTA - BID

Objetivo: Restaurar o patrimônio histórico, artístico e cultural de Ouro Preto

INDICADOR	INDICE MAIS RECENTE	INDICE FINAL DO PPA
Percentual Executado		100,00

Dados Financeiros em R\$ médios / 2001

	2002	2003	2004	2005	TOTAL
--	------	------	------	------	-------

AÇÃO / PRODUTO	UNIDADE DE MEDIDA	TIPO	META / VALOR	2002	2003	2004	2005	TOTAL
GPMOP12 Coordenação Projeto MONUMENTA Gestão do Projeto FUNÇÃO: 04 SUBFUNÇÃO: 122	% de Valor Aplicado	P	Meta Física Valor	100,00 61.000,00				100,00 61.000,00
GPMOP13 Projeto MONUMENTA: Atualização da Ativ. Legis. Legislação Específica FUNÇÃO: 04 SUBFUNÇÃO: 031	% de Valor Aplicado	P	Meta Física Valor	100,00 87.999,96				100,00 87.999,96
GPMOP14 Projeto MONUMENTA: Form. Mão-de-Obra Qualif. Profissionais de conservação e Restauro FUNÇÃO: 04 SUBFUNÇÃO: 128	% de Valor Aplicado	P	Meta Física Valor	100,00 101.653,00				100,00 101.653,00
GPMOP15 Projeto MONUMENTA: Capacitação de Gestores Gerentes de Programas FUNÇÃO: 04 SUBFUNÇÃO: 128	% de Valor Aplicado	P	Meta Física Valor	100,00 82.700,00				100,00 82.700,00
GPMOP16 Projeto MONUMENTA: Coord. e Execução Projetos Projetos Executivos FUNÇÃO: 04 SUBFUNÇÃO: 125	% de Valor Aplicado	P	Meta Física Valor	100,00 122.550,00				100,00 122.550,00
GPMOP17 Projeto MONUMENTA: Adeq. de Espaços Públicos Execução de Obras FUNÇÃO: 04 SUBFUNÇÃO: 451	% de Valor Aplicado	P	Meta Física Valor	100,00 1.212.410,00				100,00 1.212.410,00

OBS.: Tipo de Ação: A = Atividade; P = Projeto



PLANO PLURIANUAL 2002 / 2005

Programa Finalístico

PROGRAMA: 0005 PROJETO MONUMENTA – BID (continuação)

Objetivo: Restaurar o patrimônio histórico, artístico e cultural de Ouro Preto

INDICADOR	ÍNDICE MAIS RECENTE	ÍNDICE FINAL DO PPA
Percentual de Valor Aplicado		100,00

Dados Financeiros em R\$ médios / 2001

	2002	2003	2004	2005	TOTAL
--	------	------	------	------	-------

AÇÃO / PRODUTO	UNIDADE DE MEDIDA	TIPO	META / VALOR	2002	2003	2004	2005	TOTAL
GPMOP18 Projeto MONUMENTA: Recup. Espaços Públicos Execução de Obras FUNÇÃO: 04 SUBFUNÇÃO: 451	% de Valor Aplicado	P	Meta Física Valor	100,00 2.163.825,00				100,00 2.163.825,00
GPMOP19 Projeto MONUMENTA: Const. de Prédios Públicos Execução de Obras FUNÇÃO: 04 SUBFUNÇÃO: 452	% de Valor Aplicado	P	Meta Física Valor	100,00 700.000,00				100,00 700.000,00
GPMOP20 Projeto MONUMENTA: Implementação do Turismo Programas de Fomento FUNÇÃO: 04 SUBFUNÇÃO: 695	% de Valor Aplicado	P	Meta Física Valor	100,00 263.240,00				100,00 263.240,00
GPMOP21 Projeto MONUMENTA: Restauração de Monumento Execução de Restauo FUNÇÃO: 04 SUBFUNÇÃO: 391	% de Valor Aplicado	P	Meta Física Valor	100,00 1.270.415,00				100,00 1.270.415,00

OBS.: Tipo de Ação: A = Atividade; P = Projeto



PLANO PLURIANUAL 2002 / 2005

Programa Finalístico

PROGRAMA: 0006 APARELHAMENTO E SUPORTE À CONDUÇÃO DA POLÍTICA MUNICIPAL

Objetivo: Instrumentalizar e aparelhar a Administração do Município

INDICADOR	ÍNDICE MAIS RECENTE	ÍNDICE FINAL DO PPA
Percentual de Valor Aplicado		100,00


Dados Financeiros em R\$ médios / 2001

	2002	2003	2004	2005	TOTAL
--	------	------	------	------	-------

AÇÃO / PRODUTO

	UNIDADE DE MEDIDA	TIPO	META / VALOR	2002	2003	2004	2005	TOTAL
GPMOP22 Revisão e Atualização do Plano Diretor Plano Diretor FUNÇÃO: 04 SUBFUNÇÃO: 451	% de Valor Aplicado	P	Meta Física Valor	100,00 150.000,00				100,00 150.000,00
GPMOP23 Construção e Instalação do Paço Municipal Paço Municipal FUNÇÃO: 04 SUBFUNÇÃO: 452	% de Valor Aplicado	P	Meta Física Valor	25,00 50.000,00	25,00 50.000,00	100,00 100.000,00		100,00 200.000,00

OBS.: Tipo de Ação: A = Atividade; P = Projeto



PLANO PLURIANUAL 2002 / 2005

Programa Finalístico

PROGRAMA: 0007 MONITORAMENTO DA AÇÃO MUNICIPAL

Objetivo: Apoiar as atividades político-administrativas do Município

INDICADOR	ÍNDICE MAIS RECENTE	ÍNDICE FINAL DO PPA
Percentual Implantado		100,00

Dados Financeiros em R\$ médios / 2001

AÇÃO / PRODUTO	UNIDADE DE MEDIDA	TIPO	META / VALOR	2002	2003	2004	2005	TOTAL
----------------	-------------------	------	--------------	------	------	------	------	-------

GPMOP27 Sist. Informatizado de Informação ao Cidadão -SIIC
Banco de Dados e Website
FUNÇÃO: 04 SUBFUNÇÃO: 126

% Implantado	P	Meta Física Valor	2002	2003	2004	2005	TOTAL
			100,00				100,00
			48.000,00				48.000,00

GPMOP28 Manut. Sist. Informatizado de Informação ao Cidadão -SIIC
Banco de Dados e Website
FUNÇÃO: 04 SUBFUNÇÃO: 126

% Implantado	A	Meta Física Valor	2002	2003	2004	2005	TOTAL
			25,00	25,00	25,00	25,00	100,00
			24.000,00	24.000,00	24.000,00	24.000,00	96.000,00

OBS.: Tipo de Ação: A = Atividade; P = Projeto; O = Obrigações Especiais



PLANO PLURIANUAL 2002 / 2005

Programa de Apoio Administrativo

PROGRAMA: 0008 EXECUÇÃO DA POLÍTICA FAZENDÁRIA DO MUNICÍPIO

Objetivo: Administrar receita e processar despesas

INDICADOR	ÍNDICE MAIS RECENTE	ÍNDICE FINAL DO PPA
Percentual de Valor Aplicado		100,00

Dados Financeiros em R\$ médios / 2001	2002	2003	2004	2005	TOTAL
AÇÃO / PRODUTO	2002	2003	2004	2005	TOTAL
UNIDADE DE MEDIDA					
SMFOP02 Operacionalização da Receita do Tesouro Receitas Arrecadadas FUNÇÃO: 04 SUBFUNÇÃO: 129	% da Meta Fiscal 25,00 68.000,00	A 25,00 68.000,00	A 25,00 68.000,00	A 25,00 68.000,00	100,00 272.000,00
SMFOP03 Operacionalização da Sec. e da Contabilidade Dotação de Recursos e Meios FUNÇÃO: 04 SUBFUNÇÃO: 122	% de Valor Aplicado 25,00 591.650,00	A 25,00 591.650,00	A 25,00 591.650,00	A 25,00 591.650,00	100,00 2.366.600,00

OBS.: Tipo de Ação: A = Atividade; P = Projeto



PLANO PLURIANUAL 2002 / 2005

Programa Finalístico

PROGRAMA: 0009 MODERNIZAÇÃO DO SISTEMA DE ARRECADAÇÃO
0000 OBRIGAÇÕES ESPECIAIS
Objetivo: Criar condições para o pleno exercício de arrecadação de receitas

INDICADOR	ÍNDICE MAIS RECENTE	ÍNDICE FINAL DO PPA
Percentual de Valor Aplicado		100,00

Dados Financeiros em R\$ médios / 2001

	2002	2003	2004	2005	TOTAL
--	------	------	------	------	-------

AÇÃO / PRODUTO

UNIDADE DE MEDIDA	TIPO	META / VALOR	2002	2003	2004	2005	TOTAL
-------------------	------	--------------	------	------	------	------	-------

SMFOP05 Reequipar a Secretaria Móveis e Equipamentos FUNÇÃO: 04 SUBFUNÇÃO: 126	P	Meta Física Valor	100,00 20.000,00				100,00 20.000,00
---	---	----------------------	---------------------	--	--	--	---------------------

SMFOP06 Recadastramento Comercial e Imobiliário Cadastro Imobiliário e Comercial FUNÇÃO: 04 SUBFUNÇÃO: 126	P	Meta Física Valor	100,00 91.000,00				100,00 91.000,00
---	---	----------------------	---------------------	--	--	--	---------------------

SMFOP0 Gestão da Dívida Interna Administrar a Dívida do Município FUNÇÃO: 28 SUBFUNÇÃO: 843	O	Meta Física Valor	25,00 150.000,00	25,00 150.000,00	25,00 150.000,00	25,00 150.000,00	100,00 600.000,00
--	---	----------------------	---------------------	---------------------	---------------------	---------------------	----------------------

SMFOP0 Contribuição para o PASEP Contribuição para o PASEP FUNÇÃO: 28 SUBFUNÇÃO: 846	O	Meta Física Valor	25,00 1.000,00	25,00 1.000,00	25,00 1.000,00	25,00 1.000,00	100,00 4.000,00
---	---	----------------------	-------------------	-------------------	-------------------	-------------------	--------------------

OBS.: Tipo de Ação: A = Atividade; P = Projeto; O = Obrigações Especiais



PLANO PLURIANUAL 2002 / 2005

Programa de Apoio Administrativo

PROGRAMA: 0010 EXECUÇÃO DA POLÍTICA ADMINISTRATIVA DO MUNICÍPIO

Objetivo: Prover os meios necessários ao desenvolvimento das atividades da Administração Municipal

INDICADOR	ÍNDICE MAIS RECENTE	ÍNDICE FINAL DO PPA
Percentual de Valor Aplicado	100,00	100,00

Dados Financeiros em R\$ médios / 2001	2002	2003	2004	2005	TOTAL
--	------	------	------	------	-------

AÇÃO / PRODUTO	UNIDADE DE MEDIDA	TIPO	META / VALOR	2002	2003	2004	2005	TOTAL
SMFOP01 Operacionalização da Sec. de Administração Dotação de Recursos e Meios FUNÇÃO: 04 SUBFUNÇÃO: 122	% de Valor Aplicado	A	Meta Física Valor	25,00 2.743.198,00	25,00 2.743.198,00	25,00 2.743.198,00	25,00 2.743.198,00	100,00 10.972.792,00
SMFOP02 Administração do Patrimônio Gestão Patrimonial FUNÇÃO: 04 SUBFUNÇÃO: 122	% de Valor Aplicado	A	Meta Física Valor	25,00 10.000,00	25,00 10.000,00	25,00 10.000,00	25,00 10.000,00	100,00 40.000,00
SMFOP03 Reforma e Manutenção de Prédios Públicos Manutenção e Reforma FUNÇÃO: 04 SUBFUNÇÃO: 122	% de Valor Aplicado	A	Meta Física Valor	25,00 98.000,00	25,00 98.000,00	25,00 98.000,00	25,00 98.000,00	100,00 392.000,00
SMFOP04 Manutenção de Serviços de Oficina e Garagem atendimento de Oficinas e Garagem FUNÇÃO: 04 SUBFUNÇÃO: 122	% de Valor Aplicado	A	Meta Física Valor	25,00 250.000,00	25,00 250.000,00	25,00 250.000,00	25,00 250.000,00	100,00 1.000.000,00
SMFOP05 Manutenção do Terminal Rodoviário Manutenção do Terminal FUNÇÃO: 04 SUBFUNÇÃO: 782	% de Valor Aplicado	A	Meta Física Valor	25,00 35.000,00	25,00 35.000,00	25,00 35.000,00	25,00 35.000,00	100,00 140.000,00
SMAOP12 Construção e Manutenção de Repetidoras de TV Construção e Manutenção FUNÇÃO: 04 SUBFUNÇÃO: 722	% de Valor Aplicado	A	Meta Física Valor	25,00 20.000,00	25,00 20.000,00	25,00 20.000,00	25,00 20.000,00	100,00 80.000,00

OBS.: Tipo de Ação: A = Atividade; P = Projeto



PLANO PLURIANUAL 2002 / 2005

Programa Finalístico

PROGRAMA: 0010 EXECUÇÃO DA POLÍTICA ADMINISTRATIVA DO MUNICÍPIO (continuação)

Objetivo: Prover os meios necessários ao desenvolvimento das atividades da Administração Municipal

INDICADOR	ÍNDICE MAIS RECENTE					ÍNDICE FINAL DO PPA		
	2002	2003	2004	2005	TOTAL			
Percentual de Valor Aplicado					100,00			
Dados Financeiros em R\$ médios / 2001								
AÇÃO / PRODUTO	UNIDADE DE MEDIDA	TIPO	META / VALOR	2002	2003	2004	2005	TOTAL
SMAOP13 Apoio aos Serviços do Estado e União Serviços Apoiados FUNÇÃO: 04 SUBFUNÇÃO: 846	% de Valor Aplicado	A	Meta Física Valor	25,00 30.500,00	25,00 30.500,00	25,00 30.500,00	25,00 30.500,00	100,00 122.000,00

OBS.: Tipo de Ação: A = Atividade; P = Projeto





PLANO PLURIANUAL 2002 / 2005

Programa de Apoio Administrativo

PROGRAMA: 0011 GESTÃO DE RECURSOS HUMANOS
0000 OBRIGAÇÕES ESPECIAIS

Objetivo: Atender e Promover o desenvolvimento dos recursos humanos municipais

INDICADOR	ÍNDICE MAIS RECENTE	ÍNDICE FINAL DO PPA
Percentual de Valor Aplicado		100,00

Dados Financeiros em R\$ médios / 2001

	2002	2003	2004	2005	TOTAL
--	------	------	------	------	-------

AÇÃO / PRODUTO

UNIDADE DE MEDIDA	TIPO	META / VALOR	2002	2003	2004	2005	TOTAL
% Atendido	A	Meta Física Valor	25,00 101.500,00	25,00 101.500,00	25,00 101.500,00	25,00 101.500,00	100,00 406.000,00

SMFOP06 Apoio ao Servidor
Servidor Assistido

FUNÇÃO: 04 SUBFUNÇÃO: 331

SMAOP10 Treinamento de Recursos Humanos

% Atendido	A	Meta Física Valor	25,00 10.500,00	25,00 10.500,00	25,00 10.500,00	25,00 10.500,00	100,00 42.000,00
------------	---	----------------------	--------------------	--------------------	--------------------	--------------------	---------------------

Servidor Assistido

FUNÇÃO: 04 SUBFUNÇÃO: 128

SMAOP11 Encargos com Inativos e Pensionistas

% Atendido	O	Meta Física Valor	25,00 578.000,00	25,00 578.000,00	25,00 578.000,00	25,00 578.000,00	100,00 2.312.000,00
------------	---	----------------------	---------------------	---------------------	---------------------	---------------------	------------------------

Servidor Assistido

FUNÇÃO: 04 SUBFUNÇÃO: 272

OBS.: Tipo de Ação: A = Atividade; P = Projeto; O = Obrigações Especiais



PLANO PLURIANUAL 2002 / 2005

Programa de Apoio Administrativo

PROGRAMA: GESTÃO DE RECURSOS HUMANOS (Continuação)

Objetivo: Atender e Promover o desenvolvimento dos recursos humanos municipais

INDICADOR	ÍNDICE MAIS RECENTE	ÍNDICE FINAL DO PPA
Percentual de Valor Aplicado		100,00

Dados Financeiros em R\$ médios / 2001

	2002	2003	2004	2005	TOTAL
--	------	------	------	------	-------

AÇÃO / PRODUTO

UNIDADE DE MEDIDA	TIPO	META / VALOR	2002	2003	2004	2005	TOTAL
% Executado	P	Meta Física	100,00				100,00
		Valor	46.500,00				46.500,00

SMAOP16 Plano de Carreira e Estatuto dos Servidores
Plano de Carreira e Estatuto
FUNÇÃO: 04 SUBFUNÇÃO: 846

OBS.: Tipo de Ação: A = Atividade; P = Projeto



PLANO PLURIANUAL 2002 / 2005

Programa de Apoio Administrativo

PROGRAMA: 0012 ADEQUAÇÃO OPERACIONAL E DE INSTALAÇÕES

Objetivo: Aparelhar a Secretaria Municipal de Administração ao melhor desempenho de suas funções

INDICADOR	ÍNDICE MAIS RECENTE	ÍNDICE FINAL DO PPA
Percentual Implantado		100,00

Dados Financeiros em R\$ médios / 2001

	2002	2003	2004	2005	TOTAL
--	------	------	------	------	-------

AÇÃO / PRODUTO

	UNIDADE DE MEDIDA	TIPO	META / VALOR	2002	2003	2004	2005	TOTAL
--	-------------------	------	--------------	------	------	------	------	-------

SMAOP14 Reequipar e Modernizar as Instalações da Secretaria Móveis e Equipamentos
FUNÇÃO: 04 SUBFUNÇÃO: 126

	% de Valor Aplicado	P	Meta Física Valor	100,00 20.000,00				100,00 20.000,00
--	---------------------	---	-------------------	---------------------	--	--	--	---------------------

SMAOP15 Gestão do Patrimônio Cadastro de Bens Móveis e Imóveis
FUNÇÃO: 04 SUBFUNÇÃO: 122

	Unidade Cadastradas	A	Meta Física Valor	25,00 25.500,00	25,00 25.500,00	25,00 25.500,00	25,00 25.500,00	100,00 102.000,00
--	---------------------	---	-------------------	--------------------	--------------------	--------------------	--------------------	----------------------

OBS.: Tipo de Ação: A = Atividade; P = Projeto



PLANO PLURIANUAL 2002 / 2005

Programa de Apoio Administrativo

PROGRAMA: 0013 ASSESSORIA AO EXECUTIVO E SECRETARIAS MUNICIPAIS
0000 OBRIGAÇÕES ESPECIAIS

Objetivo: Dar apoio jurídico e gerar informações gerenciais do município

INDICADOR	ÍNDICE MAIS RECENTE	ÍNDICE FINAL DO PPA
Percentual de Valor Aplicado	100,00	100,00

Dados Financeiros em R\$ médios / 2001

2002	2003	2004	2005	TOTAL
------	------	------	------	-------

AÇÃO / PRODUTO	UNIDADE DE MEDIDA	TIPO	META / VALOR	2002	2003	2004	2005	TOTAL
SMGOP01 Operacionalização dos Negócios Jurídicos Assessoria Jurídica FUNÇÃO: 04 SUBFUNÇÃO: 091	% de Valor Aplicado	A	Meta Física Valor	25,00 105.000,00	25,00 105.000,00	25,00 105.000,00	25,00 105.000,00	100,00 420.000,00
SMGOP02 Operacionalização da Sec. Municipal de Gov. Assessoria ao Executivo FUNÇÃO: 04 SUBFUNÇÃO: 122	% de Valor Aplicado	A	Meta Física Valor	25,00 284.000,00	25,00 284.000,00	25,00 284.000,00	25,00 284.000,00	100,00 1.136.000,00
SMGOP04 Implantar Banco de Dados Municipais Sistema Informatizado de coleta e Análise de Dados Municipais FUNÇÃO: 04 SUBFUNÇÃO: 126	% Implantado	P	Meta Física Valor	100,00 48.000,00				100,00 48.000,00
SMGOP05 Operar Banco de Dados Municipais Estatísticas e Banco de Dados Municipais FUNÇÃO: 04 SUBFUNÇÃO: 126	% de Valor Aplicado	A	Meta Física Valor	25,00 26.000,00	25,00 26.000,00	25,00 26.000,00	25,00 26.000,00	100,00 104.000,00
SMGOP0 Indenizações Administrativas e Sentenças Judiciais Indenizações administrativas e sentenças judiciais FUNÇÃO: 28 SUBFUNÇÃO: 846	% de Valor Aplicado	O	Meta Física Valor	25,00 300.000,00	25,00 300.000,00	25,00 300.000,00	25,00 37.000,00	100,00 937.000,00

OBS.: Tipo de Ação: A = Atividade; P = Projeto; O = Obrigações Especiais



PLANO PLURIANUAL 2002 / 2005


Programa de Apoio Administrativo

PROGRAMA: 0014 EXECUÇÃO DA POLÍTICA MUNICIPAL DE EDUCAÇÃO

Objetivo: Prover os meios necessários ao desenvolvimento das atividades de educação

INDICADOR	ÍNDICE MAIS RECENTE					ÍNDICE FINAL DO PPA		
Percentual de Valor Aplicado						100,00		
Dados Financeiros em R\$ médios / 2001								
	2002	2003	2004	2005	TOTAL			
AÇÃO / PRODUTO	UNIDADE DE MEDIDA	TIPO	META / VALOR	2002	2003	2004	2005	TOTAL
SMEOP01 Operacionalização da Sec. Municipal de Educ. Dotação de Recursos e Meios FUNÇÃO: 12 SUBFUNÇÃO: 122	% de Valor Aplicado	A	Meta Física Valor	25,00 810.700,00	25,00 810.700,00	25,00 810.700,00	25,00 810.700,00	100,00 3.242.800,00
SMEOP02 Reforma e Manutenção de Prédios Públicos Conservação das Instalações FUNÇÃO: 12 SUBFUNÇÃO: 846	% de Valor Aplicado	A	Meta Física Valor	25,00 260.000,00	25,00 260.000,00	25,00 260.000,00	25,00 260.000,00	100,00 1.040.000,00
SMEOP03 Divulgação Educacional Atos Divulgados FUNÇÃO: 12 SUBFUNÇÃO: 131	% de Valor Aplicado	A	Meta Física Valor	25,00 20.000,00	25,00 20.000,00	25,00 20.000,00	25,00 20.000,00	100,00 80.000,00
SMEOP14 Manutenção de Unidades de Ensino Unidades de Ensino Mantidas FUNÇÃO: 12 SUBFUNÇÃO: 846	% de Valor Aplicado	A	Meta Física Valor	25,00 100.000,00	25,00 100.000,00	25,00 100.000,00	25,00 100.000,00	100,00 400.000,00
SMEOP15 Manutenção de Bibliotecas Públicas Biblioteca Mantida FUNÇÃO: 12 SUBFUNÇÃO: 846	% de Valor Aplicado	A	Meta Física Valor	25,00 113.000,00	25,00 113.000,00	25,00 113.000,00	25,00 113.000,00	100,00 452.000,00
SMEOP10 Construção e Ampliação de Unidades de Ensino Unidade de Ensino Construída ou Ampliada FUNÇÃO: 12 SUBFUNÇÃO: 846	% de Valor Aplicado	P	Meta Física Valor	25,00 800.000,00	25,00 800.000,00	25,00 800.000,00	25,00 800.000,00	100,00 3.200.000,00

OBS.: Tipo de Ação: A = Atividade; P = Projeto



PLANO PLURIANUAL 2002 / 2005

Programa de Apoio Administrativo

PROGRAMA: 0015 GESTÃO DE RECURSOS HUMANOS
0000 OBRIGAÇÕES ESPECIAIS

Objetivo: Atender e Promover o desenvolvimento dos recursos humanos da Secretaria Municipal de Educação

INDICADOR	ÍNDICE MAIS RECENTE				ÍNDICE FINAL DO PPA
Percentual de Valor Aplicado					100,00

Dados Financeiros em R\$ médios / 2001

	2002	2003	2004	2005	TOTAL
--	------	------	------	------	-------

AÇÃO / PRODUTO

UNIDADE DE MEDIDA	TIPO	META / VALOR	2002	2003	2004	2005	TOTAL
-------------------	------	--------------	------	------	------	------	-------

SMEOP05 Encargos com Inativos e Pensionistas Funcionário Atendido FUNÇÃO: 12 SUBFUNÇÃO: 272	% de Valor Aplicado	O	25,00 185.000,00	25,00 185.000,00	25,00 185.000,00	25,00 185.000,00	100,00 740.000,00
--	---------------------	---	---------------------	---------------------	---------------------	---------------------	----------------------

SMEOP11 Manutenção de Cursos de Atualização Funcionário Atendido FUNÇÃO: 12 SUBFUNÇÃO: 128	% de Valor Aplicado	A	25,00 75.000,00	25,00 75.000,00	25,00 75.000,00	25,00 75.000,00	100,00 300.000,00
---	---------------------	---	--------------------	--------------------	--------------------	--------------------	----------------------

SMEOP19 Manut. do FUNDEF e valorização do magistério Apoio ao FUNDEF FUNÇÃO: 12 SUBFUNÇÃO: 846	% de Valor Aplicado	A	25,00 4.400.000,00	25,00 4.400.000,00	25,00 4.400.000,00	25,00 4.400.000,00	100,00 17.600.000,00
---	---------------------	---	-----------------------	-----------------------	-----------------------	-----------------------	-------------------------

OBS.: Tipo de Ação: A = Atividade; P = Projeto; O = Obrigações Especiais



PLANO PLURIANUAL 2002 / 2005

Programa Finalístico

PROGRAMA: 0016 ESCOLA EM TEMPO INTEGRAL

Objetivo: Criar condições para o atendimento do sistema escolar municipal em tempo integral

INDICADOR	2002	2003	2004	2005	ÍNDICE MAIS RECENTE	ÍNDICE FINAL DO PPA
Percentual Implantado						100,00

Dados Financeiros em R\$ médios / 2001

AÇÃO / PRODUTO	2002	2003	2004	2005	TOTAL
UNIDADE DE MEDIDA					
TIPO					
META / VALOR					
% de Crianças Atendidas					
% de Alunos Atendidos					
Meta Física Valor					
TOTAL					
SMEOP06 Manutenção de Creches e Creches Assistidas FUNÇÃO: 12 SUBFUNÇÃO: 243	25,00 157.500,00	25,00 157.500,00	25,00 157.500,00	25,00 157.500,00	100,00 630.000,00
SMEOP07 Desenvolvimento da Educação Pré-Escolar FUNÇÃO: 12 SUBFUNÇÃO: 365	25,00 940.390,00	25,00 940.390,00	25,00 940.390,00	25,00 940.390,00	100,00 3.761.560,00
SMEOP08 Desenvolvimento do Ensino Fundamental FUNÇÃO: 12 SUBFUNÇÃO: 361	25,00 1.324.300,00	25,00 1.324.300,00	25,00 1.324.300,00	25,00 1.324.300,00	100,00 5.297.200,00
SMEOP09 Quota Municipal do Salário Educação FUNÇÃO: 12 SUBFUNÇÃO: 243	25,00 136.270,00	25,00 136.270,00	25,00 136.270,00	25,00 136.270,00	100,00 545.080,00
SMEOP12 Transporte Escolar FUNÇÃO: 12 SUBFUNÇÃO: 243	25,00 1.050.000,00	25,00 1.050.000,00	25,00 1.050.000,00	25,00 1.050.000,00	100,00 4.200.000,00
SMEOP13 Alimentação e Nutrição do Educando Melhoria da Nutrição FUNÇÃO: 12 SUBFUNÇÃO: 306	25,00 1.578.500,00	25,00 1.578.500,00	25,00 1.578.500,00	25,00 1.578.500,00	100,00 6.314.000,00

OBS.: Tipo de Ação: A = Atividade; P = Projeto



PLANO PLURIANUAL 2002 / 2005

Programa Finalístico

PROGRAMA: 0016 ESCOLA EM TEMPO INTEGRAL (Continuação)

Objetivo: Criar condições para o atendimento do sistema escolar municipal em tempo integral

INDICADOR	ÍNDICE MAIS RECENTE	ÍNDICE FINAL DO PPA
Percentual de Valor Aplicado		100,00

Dados Financeiros em R\$ médios / 2001

	2002	2003	2004	2005	TOTAL
--	------	------	------	------	-------

AÇÃO / PRODUTO

UNIDADE DE MEDIDA	TIPO	META / VALOR	2002	2003	2004	2005	TOTAL
% de Alunos Atendidos	A	Meta Física Valor	25,00 140.000,00	25,00 140.000,00	25,00 140.000,00	25,00 140.000,00	100,00 560.000,00

SMEOP20 Introdução à Informática
Acesso à Internet
FUNÇÃO: 12 SUBFUNÇÃO: 126

OBS.: Tipo de Ação: A = Atividade; P = Projeto



PLANO PLURIANUAL 2002 / 2005

Programa Finalístico

PROGRAMA: 0017 APOIO À EDUCAÇÃO ESPECIAL E ENSINO MÉDIO

Objetivo: Atender supletiva e complementarmente ao ensino

INDICADOR	ÍNDICE MAIS RECENTE				ÍNDICE FINAL DO PPA
Percentual de Valor Aplicado					100,00

Dados Financeiros em R\$ médios / 2001

	2002	2003	2004	2005	TOTAL
--	------	------	------	------	-------

AÇÃO / PRODUTO	UNIDADE DE MEDIDA	TIPO	META / VALOR	2002	2003	2004	2005	TOTAL
SMEOP16 Apoio a Educação Especial Apoio a Estabelecimento de Atendimento ao Deficiente FUNÇÃO: 12 SUBFUNÇÃO: 362	% de Valor Aplicado	A	Meta Física Valor	25,00 40.000,00	25,00 40.000,00	25,00 40.000,00	25,00 40.000,00	100,00 160.000,00
SMEOP17 Apoio ao Ensino Médio Apoio ao Estudante de Nível Médio FUNÇÃO: 12 SUBFUNÇÃO: 362	% de Valor Aplicado	A	Meta Física Valor	25,00 15.660,00	25,00 15.660,00	25,00 15.660,00	25,00 15.660,00	100,00 62.640,00
SMEOP18 Desenvolvimento do Ensino Médio Apoio a Estabelecimentos de Ensino Médio FUNÇÃO: 12 SUBFUNÇÃO: 362	% de Valor Aplicado	A	Meta Física Valor	25,00 54.200,00	25,00 54.200,00	25,00 54.200,00	25,00 54.200,00	100,00 216.800,00

OBS.: Tipo de Ação: A = Atividade; P = Projeto



PLANO PLURIANUAL 2002 / 2005

Programa de Apoio Administrativo

PROGRAMA: 0018 EXECUÇÃO DA POLÍTICA MUNICIPAL DE TURISMO, INDÚSTRIA E COMÉRCIO

Objetivo: Prover os meios necessários ao desenvolvimento das atividades de turismo, indústria e comércio

INDICADOR	ÍNDICE MAIS RECENTE				ÍNDICE FINAL DO PPA
Percentual de Valor Aplicado					100,00

Dados Financeiros em R\$ médios / 2001

	2002	2003	2004	2005	TOTAL

AÇÃO / PRODUTO

	2002	2003	2004	2005	TOTAL
SMTOP01 Operac. da Sec. Munic. de Tur., Ind. e Com. Dotação de Recursos e Meios FUNÇÃO: 22 SUBFUNÇÃO: 122	25,00 243.000,00	25,00 243.000,00	25,00 243.000,00	25,00 243.000,00	100,00 972.000,00

OBS.: Tipo de Ação: A = Atividade; P = Projeto



PLANO PLURIANUAL 2002 / 2005

Programa Finalístico

PROGRAMA: 0019 FOMENTO AO TURISMO


Objetivo: Criar condições para o desenvolvimento do turismo

INDICADOR	ÍNDICE MAIS RECENTE	ÍNDICE FINAL DO PPA
Percentual Executado		100,00

Dados Financeiros em R\$ médios / 2001

AÇÃO / PRODUTO	UNIDADE DE MEDIDA	TIPO	META / VALOR	2002	2003	2004	2005	TOTAL
SMTOP02 Promoção de Turismo Apoio a Eventos FUNÇÃO: 23 SUBFUNÇÃO: 695	% de Valor Aplicado	A	Meta Física Valor	25,00 45.000,00	25,00 45.000,00	25,00 45.000,00	25,00 45.000,00	100,00 180.000,00
SMTOP03 Construção de Postos Receptivos de Turismo Postos de Atendimento ao Turista FUNÇÃO: 23 SUBFUNÇÃO: 846	% de Valor Aplicado	P	Meta Física Valor	100,00 50.000,00				100,00 50.000,00
SMTOP06 Projeto PORTAL Portal e Terminal Turístico FUNÇÃO: 23 SUBFUNÇÃO: 846	% de Valor Aplicado	P	Meta Física Valor	100,00 7.565.000,00				100,00 7.565.000,00
SMTOP07 Levantamento do Potencial Turístico Cadastro de Sítios Históricos e Atrativos Turísticos FUNÇÃO: 23 SUBFUNÇÃO: 126	% de Valor Aplicado	P	Meta Física Valor	100,00 33.000,00				100,00 33.000,00
SMTOP08 Cadastro Informatizado de Sítios Históricos e At. Turist. Banco de Dados FUNÇÃO: 23 SUBFUNÇÃO: 126	% de Valor Aplicado	P	Meta Física Valor	100,00 32.000,00				100,00 32.000,00
SMTOP09 Apoio ao Público em Geral Construção de Sanitários FUNÇÃO: 23 SUBFUNÇÃO: 846	% de Valor Aplicado	P	Meta Física Valor	100,00 40.000,00				100,00 40.000,00

OBS.: Tipo de Ação: A = Atividade; P = Projeto



PLANO PLURIANUAL 2002 / 2005

Programa Finalístico

PROGRAMA: 0020 APOIO E INCENTIVO À INDÚSTRIA

Objetivo: Criar condições para o desenvolvimento industrial

INDICADOR	ÍNDICE MAIS RECENTE	ÍNDICE FINAL DO PPA
Percentual de Valor Aplicado		100,00

Dados Financeiros em R\$ médios / 2001

AÇÃO / PRODUTO	UNIDADE DE MEDIDA	TIPO	META / VALOR	2002	2003	2004	2005	TOTAL
SMTOP04 Promoção da Indústria Indústria Implantada	% de Valor Aplicado	A	Meta Física Valor	25,00 6.000,00	25,00 6.000,00	25,00 6.000,00	25,00 6.000,00	100,00 24.000,00
FUNÇÃO: 22	SUBFUNÇÃO: 661							

OBS.: Tipo de Ação: A = Atividade; P = Projeto



PLANO PLURIANUAL 2002 / 2005

Programa Finalístico

PROGRAMA: 0021 APOIO E INCENTIVO AO COMÉRCIO

Objetivo: Criar condições para o desenvolvimento do comércio

INDICADOR

Percentual de Valor Aplicado

ÍNDICE MAIS RECENTE

ÍNDICE FINAL DO PPA

100,00

Dados Financeiros em R\$ médios / 2001

AÇÃO / PRODUTO	UNIDADE DE MEDIDA	TIPO	META / VALOR	ÍNDICE					TOTAL
				2002	2003	2004	2005	TOTAL	
SMTOP05 Promoção do Comércio Estabelecimento Comercial FUNÇÃO: 23 SUBFUNÇÃO: 691	% de Valor Aplicado	A	Meta Física Valor	25,00 6.000,00	25,00 6.000,00	25,00 6.000,00	25,00 6.000,00	25,00 6.000,00	100,00 24.000,00

OBS.: Tipo de Ação: A = Atividade; P = Projeto



PLANO PLURIANUAL 2002 / 2005

Programa de Apoio Administrativo

PROGRAMA: 0022 EXECUÇÃO DA POLÍTICA MUNICIPAL DE CULTURA

Objetivo: Prover os meios necessários ao desenvolvimento das atividades de cultura

INDICADOR	ÍNDICE MAIS RECENTE				ÍNDICE FINAL DO PPA
Percentual de Valor Aplicado					100,00

Dados Financeiros em R\$ médios / 2001

AÇÃO / PRODUTO	UNIDADE DE MEDIDA	TIPO	META / VALOR	2002	2003	2004	2005	TOTAL
SMCOP01 Operacionalização da Sec. Municipal de Cultura Dotação de Recursos e Meios FUNÇÃO: 13 SUBFUNÇÃO: 122	% de Valor Aplicado	A	Meta Física Valor	25,00 141.000,00	25,00 141.000,00	25,00 141.000,00	25,00 141.000,00	100,00 564.000,00

OBS.: Tipo de Ação: A = Atividade; P = Projeto



PLANO PLURIANUAL 2002 / 2005

Programa Finalístico

PROGRAMA: 0023 MANUTENÇÃO E PRESERVAÇÃO DO PATRIMÔNIO

Objetivo: Criar condições para manutenção e preservação do patrimônio

INDICADOR	ÍNDICE MAIS RECENTE	ÍNDICE FINAL DO PPA
Percentual de Valor Aplicado		100,00

Dados Financeiros em R\$ médios / 2001

AÇÃO / PRODUTO	UNIDADE DE MEDIDA	TIPO	META / VALOR	2002	2003	2004	2005	TOTAL
SMCOP02 Manut. e Preservação do Pat. Histórico e Artístico Patrimônio Mantido ou Preservado	% de Valor Aplicado	A	Meta Física Valor	25,00 14.000,00	25,00 14.000,00	25,00 14.000,00	25,00 14.000,00	100,00 56.000,00
FUNÇÃO: 13 SUBFUNÇÃO: 846								

OBS.: Tipo de Ação: A = Atividade; P = Projeto



PLANO PLURIANUAL 2002 / 2005

Programa Finalístico

PROGRAMA: 0024 FOMENTO À CULTURA
 0000 OBRIGACOES ESPECIAIS
Objetivo: Criar condições para o desenvolvimento da cultura

INDICADOR	ÍNDICE MAIS RECENTE				ÍNDICE FINAL DO PPA
Percentual de Valor Aplicado	2002	2003	2004	2005	100,00

Dados Financeiros em R\$ médios / 2001

AÇÃO / PRODUTO	UNIDADE DE MEDIDA	TIPO	META / VALOR	2002	2003	2004	2005	TOTAL
SMCOP03 Apoio a Promoção de Eventos Cult. e Artísticos Evento Apoiado FUNÇÃO: 13 SUBFUNÇÃO: 392	% de Valor Aplicado	A; O	Meta Física Valor	25,00 85.000,00	25,00 85.000,00	25,00 85.000,00	25,00 85.000,00	100,00 340.000,00
SMCOP05 Calendário de Eventos Calendário de Eventos FUNÇÃO: 13 SUBFUNÇÃO: 392	% de Valor Aplicado	P	Meta Física Valor	25,00 10.000,00	25,00 10.000,00	25,00 10.000,00	25,00 10.000,00	100,00 40.000,00
SMCOP06 Centro de Memória Áudio Visual Centro de Memória FUNÇÃO: 13 SUBFUNÇÃO: 391	% de Valor Aplicado	P	Meta Física Valor	25,00 28.000,00	25,00 28.000,00	25,00 28.000,00	25,00 28.000,00	100,00 112.000,00

OBS.: Tipo de Ação: A = Atividade; P = Projeto; O = Obrigações Especiais



PLANO PLURIANUAL 2002 / 2005

Programa Finalístico

PROGRAMA: 0025 APARELHAMENTO E SUPORTE ÀS ATIVIDADES DE CULTURA

Objetivo: Criar condições para o desenvolvimento da cultura

INDICADOR	ÍNDICE MAIS RECENTE	ÍNDICE FINAL DO PPA
Percentual Executado		100,00

Dados Financeiros em R\$ médios / 2001

	2002	2003	2004	2005	TOTAL
--	------	------	------	------	-------

AÇÃO / PRODUTO	UNIDADE DE MEDIDA	TIPO	META / VALOR	2002	2003	2004	2005	TOTAL
SMCOP04 Cadastro Cultural	% de Valor Aplicado	P	Meta Física	100,00				100,00
Cadastro Cultural			Valor	16.000,00				16.000,00
FUNÇÃO: 13 SUBFUNÇÃO: 391								
SMCOP07 Cadastro Informatizado	% de Valor Aplicado	P	Meta Física	100,00				100,00
Banco de Dados			Valor	15.000,00				15.000,00
FUNÇÃO: 13 SUBFUNÇÃO: 126								

OBS.: Tipo de Ação: A = Atividade, P = Projeto



PLANO PLURIANUAL 2002 / 2005

Programa de Apoio Administrativo

PROGRAMA: 0026 EXECUÇÃO DA POLÍTICA MUNICIPAL DE SAÚDE

Objetivo: Criar condições para o atendimento às necessidades de saúde

INDICADOR	ÍNDICE MAIS RECENTE				ÍNDICE FINAL DO PPA
Percentual de Valor Aplicado					100,00

Dados Financeiros em R\$ médios / 2001

	2002	2003	2004	2005	TOTAL
--	------	------	------	------	-------

AÇÃO / PRODUTO	UNIDADE DE MEDIDA	TIPO	META / VALOR	2002	2003	2004	2005	TOTAL
FMSOP01 Operacionalização das atividades do Fundo Municipal de Saúde FUNÇÃO: 10 SUBFUNÇÃO: 122	% de Valor Aplicado	A	Meta Física Valor	25,00 48.000,00	25,00 48.000,00	25,00 48.000,00	25,00 48.000,00	100,00 192.000,00
FMSOP04 Divulgação das Ações da Saúde Atos Divulgados FUNÇÃO: 10 SUBFUNÇÃO: 131	% de Valor Aplicado	A	Meta Física Valor	25,00 25.000,00	25,00 25.000,00	25,00 25.000,00	25,00 25.000,00	100,00 100.000,00
SMSOP04 Atividade do Conselho Municipal de Saúde Fundo Municipal de Saúde FUNÇÃO: 10 SUBFUNÇÃO: 125	% de Valor Aplicado	P	Meta Física Valor	25,00 10.000,00	25,00 10.000,00	25,00 10.000,00	25,00 10.000,00	100,00 40.000,00

OBS.: Tipo de Ação: A = Atividade; P = Projeto



PLANO PLURIANUAL 2002 / 2005 Programa Finalístico

PROGRAMA: 0027 INCREMENTAR ATENDIMENTO

Objetivo: Criar condições para o ampliação do atendimento

INDICADOR	ÍNDICE MAIS RECENTE	ÍNDICE FINAL DO PPA
Percentual Executado		100,00

Dados Financeiros em R\$ médios / 2001

AÇÃO / PRODUTO	UNIDADE DE MEDIDA	TIPO	META / VALOR	2002	2003	2004	2005	TOTAL
SMSOP07 Operacionalização das Ações de Saúde Fundo Municipal de Saúde FUNÇÃO: 10 SUBFUNÇÃO: 301	% de Valor Aplicado	P	Meta Física Valor	25,00 7.448.965,00	25,00 7.448.965,00	25,00 7.448.965,00	25,00 7.448.965,00	100,00 29.979.860,00
SMSOP07 Operacionalização das Ações de Saúde Subvenção Social ao Projeto Sorriso de Ouro Preto FUNÇÃO: 10 SUBFUNÇÃO: 301	% de Valor Aplicado	O	Meta Física Valor	25,00 20.000,00	25,00 20.000,00	25,00 20.000,00	25,00 20.000,00	100,00 80.000,00
SMSOP07 Operacionalização das Ações de Saúde Subvenção Social à Santa Casa de Misericórdia Ouro Preto FUNÇÃO: 10 SUBFUNÇÃO: 301	% de Valor Aplicado	O	Meta Física Valor	25,00 70.000,00	25,00 70.000,00	25,00 70.000,00	25,00 70.000,00	100,00 280.000,00
FMSOP07 Distribuição de Gêneros Alimentícios Melhoria na Nutrição FUNÇÃO: 10 SUBFUNÇÃO: 306	% de Valor Aplicado	A	Meta Física Valor	25,00 42.660,00	25,00 42.660,00	25,00 42.660,00	25,00 42.660,00	100,00 170.640,00

OBS.: Tipo de Ação: A = Atividade; P = Projeto O= Obrigações Especiais



PLANO PLURIANUAL 2002 / 2005

Programa Finalístico

PROGRAMA: 0028 GESTÃO DE RECURSOS HUMANOS

Objetivo: Atender e Promover o desenvolvimento dos recursos humanos municipais

INDICADOR **ÍNDICE MAIS RECENTE** **ÍNDICE FINAL DO PPA**
Percentual de Valor Aplicado 100,00

Dados Financeiros em R\$ médios / 2001

AÇÃO / PRODUTO	UNIDADE DE MEDIDA	TIPO	META / VALOR	2002	2003	2004	2005	TOTAL
SMSOP06 desenvolvimento de Recursos Humanos Funcionário Formado	% de Valor Aplicado	A	Meta Física Valor	25,00 30.000,00	25,00 30.000,00	25,00 30.000,00	25,00 30.000,00	100,00 120.000,00
FUNÇÃO: 10		SUBFUNÇÃO: 128						

OBS.: Tipo de Ação: A = Atividade; P = Projeto



PLANO PLURIANUAL 2002 / 2005

Programa Finalístico

PROGRAMA: 0029 EXECUTAR A POLÍTICA SANITÁRIA E DE SAÚDE PÚBLICA

Objetivo: Criar condições para o controle e erradicação de doenças transmissíveis

INDICADOR	ÍNDICE MAIS RECENTE				ÍNDICE FINAL DO PPA
Percentual de Valor Aplicado					100,00

Dados Financeiros em R\$ médios / 2001

	2002	2003	2004	2005	TOTAL
--	------	------	------	------	-------

AÇÃO / PRODUTO	UNIDADE DE MEDIDA	TIPO	META / VALOR	2002	2003	2004	2005	TOTAL
FMSOP03 Controle e Erradicação de Doenças Transmissíveis Qualidade de Vida FUNÇÃO: 10 SUBFUNÇÃO: 305	% de Valor Aplicado	A	Meta Física Valor	25,00 290.495,00	25,00 290.495,00	25,00 290.495,00	25,00 290.495,00	100,00 1.161.980,00
FMSOP07 Vigilância Sanitária Qualidade de Vida FUNÇÃO: 10 SUBFUNÇÃO: 304	% de Valor Aplicado	A	Meta Física Valor	25,00 15.229,00	25,00 15.229,00	25,00 15.229,00	25,00 15.229,00	100,00 60.916,00

OBS.: Tipo de Ação: A = Atividade; P = Projeto



PLANO PLURIANUAL 2002 / 2005

Programa Finalístico

PROGRAMA: 0030 ADEQUAÇÃO DAS INSTALAÇÕES DA SECRETARIA MUNICIPAL DE SAÚDE

Objetivo: Criar condições para o desenvolvimento das atividades da Secretaria Municipal de Saúde

INDICADOR	ÍNDICE MAIS RECENTE				ÍNDICE FINAL DO PPA
Percentual de Valor Aplicado	2002	2003	2004	2005	100,00

Dados Financeiros em R\$ médios / 2001

AÇÃO / PRODUTO	UNIDADE DE MEDIDA	TIPO	META / VALOR	2002	2003	2004	2005	TOTAL
FMSOP05 Construção e Ampliação de Unidades de Saúde Unidades de Saúde FUNÇÃO: 10 SUBFUNÇÃO: 302	% de Valor Aplicado	P	Meta Física Valor	100,00 71.814,00				100,00 71.814,00
FMSOP05 Manutenção de Unidades de Saúde Unidades de Saúde Mantidas FUNÇÃO: 10 SUBFUNÇÃO: 302	% de Valor Aplicado	A	Meta Física Valor	25,00 22.504,00	25,00 22.504,00	25,00 22.504,00	25,00 22.504,00	100,00 90.016,00

OBS.: Tipo de Ação: A = Atividade; P = Projeto



PLANO PLURIANUAL 2002 / 2005

Programa de Apoio Administrativo

PROGRAMA: 0031 EXECUÇÃO DA POLÍTICA MUNICIPAL DE AGROPECUÁRIA E MEIO-AMBIENTE

Objetivo: Criar condições para o desenvolvimento da agropecuária e proteção do meio-ambiente

INDICADOR	ÍNDICE MAIS RECENTE				ÍNDICE FINAL DO PPA
Percentual de Valor Aplicado					100

Dados Financeiros em R\$ médios / 2001

	2002	2003	2004	2005	TOTAL
AÇÃO / PRODUTO	2002	2003	2004	2005	TOTAL
SMAOP01 Operac. da Sec. Munic. de Agro. e Meio-Amb. Dotação de Recursos e Meios FUNÇÃO: 20 SUBFUNÇÃO: 122	25,00 1.069.000,00	25,00 1.069.000,00	25,00 1.069.000,00	25,00 1.069.000,00	100,00 4.276.000,00
SMAOP05 Aquisição e Manut. de Equip. e Máquinas Agrícolas Máquinas e Equipamentos FUNÇÃO: 20 SUBFUNÇÃO: 846	25,00 125.000,00	25,00 125.000,00	25,00 125.000,00	25,00 125.000,00	100,00 500.000,00

OBS.: Tipo de Ação: A = Atividade; P = Projeto



PLANO PLURIANUAL 2002 / 2005 Programa Finalístico

PROGRAMA: 0032 FOMENTO À AGROPECUÁRIA
0000 OBRIGAÇÕES ESPECIAIS
Objetivo: Criar condições para o desenvolvimento rural

INDICADOR

Percentual de Valor Aplicado

ÍNDICE MAIS RECENTE

100,00

Dados Financeiros em R\$ médios / 2001

TOTAL

2005

2004

2003

2002

AÇÃO / PRODUTO

UNIDADE DE MEDIDA

TIPO

META / VALOR

2004

2005

TOTAL

SMAOP02 Promoção e Apoio a Agropecuária Maior Produção Agrícola FUNÇÃO: 20 SUBFUNÇÃO: 602	% de Valor Aplicado	A; O	Meta Física Valor	25,00 83.000,00	25,00 83.000,00	25,00 83.000,00	25,00 83.000,00	25,00 83.000,00	100,00 332.000,00
SMAOP03 Manutenção de Convênios com União e Estado Convênios EMATER, POL. FLORESTAL, IEF e CMCN FUNÇÃO: 20 SUBFUNÇÃO: 122	% de Valor Aplicado	A	Meta Física Valor	25,00 53.116,00	25,00 53.116,00	25,00 53.116,00	25,00 53.116,00	25,00 53.116,00	100,00 212.464,00
SMAOP04 Vacinação e Controle de Zoonoses Maior Produção Agrícola FUNÇÃO: 20 SUBFUNÇÃO: 604	% de Valor Aplicado	A	Meta Física Valor	25,00 7.000,00	25,00 7.000,00	25,00 7.000,00	25,00 7.000,00	25,00 7.000,00	100,00 28.000,00
SMAOP16 Apoio à Comercialização e Abastecimento Fomento à Produção FUNÇÃO: 20 SUBFUNÇÃO: 605	% de Valor Aplicado	P	Meta Física Valor	100,00 48.160,00	100,00 48.160,00	100,00 48.160,00	100,00 48.160,00	100,00 48.160,00	100,00 48.160,00

OBS.: Tipo de Ação: A = Atividade; P = Projeto; O = Obrigações Especiais



PLANO PLURIANUAL 2002 / 2005


Programa Finalístico

PROGRAMA: 0033 APARELHAMENTO E EXECUÇÃO DE SERVIÇOS PÚBLICOS

Objetivo: Executar limpeza urbana e manter parques e jardins

INDICADOR	ÍNDICE MAIS RECENTE				ÍNDICE FINAL DO PPA			
	2002	2003	2004	2005				
Percentual de Valor Aplicado					100,00			
Dados Financeiros em R\$ médios / 2001								
AÇÃO / PRODUTO	UNIDADE DE MEDIDA	TIPO	META / VALOR	2002	2003	2004	2005	TOTAL
SMAOP07 Operacionalização da Limpeza Pública Limpeza Pública FUNÇÃO: 20 SUBFUNÇÃO: 452	% de Valor Aplicado	A	Meta Física Valor	25,00 340.000,00	25,00 340.000,00	25,00 340.000,00	25,00 340.000,00	100,00 1.360.000,00
SMAOP08 Manutenção de Parques e Jardins Parques e Jardins Mantidos FUNÇÃO: 20 SUBFUNÇÃO: 452	% de Valor Aplicado	A	Meta Física Valor	25,00 30.000,00	25,00 30.000,00	25,00 30.000,00	25,00 30.000,00	100,00 120.000,00
SMAOP09 Const. e Ampl. de Praças, Parques e Jardins Cach. And., Cach. do Campo, Arbor. Pública FUNÇÃO: 20 SUBFUNÇÃO: 451	% de Valor Aplicado	P	Meta Física Valor	50,00 57.500,00	50,00 57.500,00			100,00 115.000,00
SMAOP10 Limpeza de Córregos Córregos Limpos FUNÇÃO: 20 SUBFUNÇÃO: 512	% de Valor Aplicado	A	Meta Física Valor	25,00 39.000,00	25,00 39.000,00	25,00 39.000,00	25,00 39.000,00	100,00 156.000,00
SMAOP11 Manutenção do Aterro Sanitário Aterro Sanitário Mantido FUNÇÃO: 20 SUBFUNÇÃO: 452	% de Valor Aplicado	A	Meta Física Valor	25,00 105.000,00	25,00 105.000,00	25,00 105.000,00	25,00 105.000,00	100,00 420.000,00
SMAOP12 Const. de Usina de Reciclagem e Comp. do Lixo Usina de Reciclagem FUNÇÃO: 20 SUBFUNÇÃO: 846	% de Valor Aplicado	P	Meta Física Valor	50,00 60.000,00	50,00 60.000,00			100,00 120.000,00

OBS.: Tipo de Ação: A = Atividade; P = Projeto



PLANO PLURIANUAL 2002 / 2005

Programa Finalístico

PROGRAMA: 0034 PRESERVAÇÃO DO MEIO-AMBIENTE

Objetivo: Criar condições para a preservação do meio-ambiente

INDICADOR	ÍNDICE MAIS RECENTE	ÍNDICE FINAL DO PPA
Percentual de Valor Aplicado		100,00

Dados Financeiros em R\$ médios / 2001

	2002	2003	2004	2005	TOTAL
--	------	------	------	------	-------

AÇÃO / PRODUTO	UNIDADE DE MEDIDA	TIPO	META / VALOR	2002	2003	2004	2005	TOTAL
SMAOP06 Controle do Meio-Ambiente Qualidade de Vida FUNÇÃO: 20 SUBFUNÇÃO: 542	% de Valor Aplicado	P	Meta Física Valor	25,00 63.000,00	25,00 63.000,00	25,00 63.000,00	25,00 63.000,00	100,00 252.000,00
SMAOP15 Implantação de Aterro Sanitário Sede Disposição Final do Lixo FUNÇÃO: 20 SUBFUNÇÃO: 846	% de Valor Aplicado	P	Meta Física Valor	25,00 660.516,00	25,00 660.516,00	25,00 660.516,00	25,00 660.516,00	100,00 2.642.064,00
SMAOP13 Reflorest. de Encostas Áreas Reflorestadas FUNÇÃO: 20 SUBFUNÇÃO: 541	km ²	P	Meta Física Valor	50,00 365.000,00	50,00 365.000,00			100,00 730.000,00
SMAOP14 Saneam. e Recup. Córregos FUNÇÃO: 20 SUBFUNÇÃO: 512	km	P	Meta Física Valor	50,00 637.675,00	50,00 637.675,00			100,00 1.275.350,00

OBS.: Tipo de Ação: A = Atividade; P = Projeto



PLANO PLURIANUAL 2002 / 2005

Programa de Apoio Administrativo

PROGRAMA: 0035 EXECUÇÃO DA POLÍTICA MUNICIPAL DE OBRAS


Objetivo: Criar condições para a execução de obras municipais

INDICADOR	2002	2003	2004	2005	ÍNDICE MAIS RECENTE	ÍNDICE FINAL DO PPA
Percentual de Valor Aplicado						100,00

Dados Financeiros em R\$ médios / 2001

AÇÃO / PRODUTO	UNIDADE DE MEDIDA	TIPO	META / VALOR	2002	2003	2004	2005	TOTAL
SMOOP01 Operacionalização da Sec. Municipal de Obras Dotação de Recursos e Meios FUNÇÃO: 15 SUBFUNÇÃO: 122	% de Valor Aplicado	A	Meta Física Valor	25,00 1.602.000,00	25,00 1.602.000,00	25,00 1.602.000,00	25,00 1.602.000,00	100,00 6.408.000,00
SMOOP02 Manutenção da Carpintaria Dotação de Recursos e Meios FUNÇÃO: 15 SUBFUNÇÃO: 122	% de Valor Aplicado	A	Meta Física Valor	25,00 1.500,00	25,00 1.500,00	25,00 1.500,00	25,00 1.500,00	100,00 6.000,00
SMOOP23 Equipar a Secretaria Máquinas, Equipamentos, Aquisição de Veículo de AP FUNÇÃO: 15 SUBFUNÇÃO: 846	% de Valor Aplicado	P	Meta Física Valor	25,00 20.000,00	25,00 20.000,00	25,00 20.000,00	25,00 20.000,00	100,00 40.000,00

OBS.: Tipo de Ação: A = Atividade; P = Projeto



PLANO PLURIANUAL 2002 / 2005

Programa Finalístico

PROGRAMA: 0036 AMPLIAÇÃO DA REDE ELÉTRICA

Objetivo: Criar condições para ampliação do atendimento às comunidade urbanas e rurais

INDICADOR	ÍNDICE MAIS RECENTE				ÍNDICE FINAL DO PPA
Percentual de Valor Aplicado	2002	2003	2004	2005	100,00

Dados Financeiros em R\$ médios / 2001

AÇÃO / PRODUTO	UNIDADE DE MEDIDA	TIPO	META / VALOR	2002	2003	2004	2005	TOTAL
SMOOP03 Ampl. e Controle da Rede Elétrica na Zona Rural Eletificação Rural FUNÇÃO: 15 SUBFUNÇÃO: 752	% de Valor Aplicado	P	Meta Física Valor	25,00 450.000,00	25,00 450.000,00	25,00 450.000,00	25,00 450.000,00	100,00 1.800.000,00
SMOOP04 Ampliação e Controle da Rede Elétrica Urbana Iluminação Pública FUNÇÃO: 15 SUBFUNÇÃO: 752	% de Valor Aplicado	P	Meta Física Valor	25,00 500.000,00	25,00 500.000,00	25,00 500.000,00	25,00 500.000,00	100,00 2.000.000,00
SMOOP10 Manut. e Cons. de Serviços de Iluminação Pública Iluminação Pública FUNÇÃO: 15 SUBFUNÇÃO: 452	% de Valor Aplicado	A	Meta Física Valor	25,00 250.000,00	25,00 250.000,00	25,00 250.000,00	25,00 250.000,00	100,00 1.000.000,00

OBS.: Tipo de Ação: A = Atividade; P = Projeto



PLANO PLURIANUAL 2002 / 2005

Programa Finalístico

PROGRAMA: 0037 EXECUÇÃO DA POLÍTICA URBANA MUNICIPAL

Objetivo: Criar condições para o desenvolvimento harmônico da urbanização


INDICADOR	ÍNDICE MAIS RECENTE	ÍNDICE FINAL DO PPA
Percentual de Valor Aplicado		100,00

Dados Financeiros em R\$ médios / 2001

	2002	2003	2004	2005	TOTAL
--	------	------	------	------	-------

AÇÃO / PRODUTO	UNIDADE DE MEDIDA	TIPO	META / VALOR	2002	2003	2004	2005	TOTAL
SMOOP05 Operar o Planejamento Urbano Gestão, Fiscalização e Controle	% de Valor Aplicado	A	Meta Física Valor	25,00 25.000,00	25,00 25.000,00	25,00 25.000,00	25,00 25.000,00	100,00 100.000,00
FUNÇÃO: 15 SUBFUNÇÃO: 122								

OBS.: Tipo de Ação: A = Atividade; P = Projeto



PLANO PLURIANUAL 2002 / 2005

Programa Finalístico

PROGRAMA: 0038 HABITAÇÃO POPULAR

Objetivo: Criar condições para à população carente

INDICADOR **ÍNDICE MAIS RECENTE** **ÍNDICE FINAL DO PPA**
Percentual de Valor Aplicado 100,00

Dados Financeiros em R\$ médios / 2001

2002 2003 2004 2005 TOTAL

AÇÃO / PRODUTO

UNIDADE DE MEDIDA TIPO META / VALOR

	2002	2003	2004	2005	TOTAL
FMHOP01 Construção e Melhoria de Unidades Habitacionais Residenciais FUNÇÃO: 15 SUBFUNÇÃO: 482	25,00 200.000,00	25,00 200.000,00	25,00 200.000,00	25,00 200.000,00	100,00 800.000,00
FMHOP02 Urbanização de Lotes e Áreas Ocupadas Áreas Urbanizadas FUNÇÃO: 15 SUBFUNÇÃO: 482	25,00 120.000,00	25,00 120.000,00	25,00 120.000,00	25,00 120.000,00	100,00 480.000,00
FMHOP03 Aquisição e Produção de Materiais de Construção Materiais de Construção FUNÇÃO: 15 SUBFUNÇÃO: 846	25,00 100.000,00	25,00 100.000,00	25,00 100.000,00	25,00 100.000,00	100,00 400.000,00

OBS.: Tipo de Ação: A = Atividade; P = Projeto



PLANO PLURIANUAL 2002 / 2005

Programa Finalístico

PROGRAMA: 0039 PLANEJAMENTO E EXECUÇÃO DE OBRAS MUNICIPAIS

Objetivo: Ampliar, manter e recuperar infra-estruturas municipais

INDICADOR	ÍNDICE MAIS RECENTE				ÍNDICE FINAL DO PPA
Percentual de Valor Aplicado					100,00

Dados Financeiros em R\$ médios / 2001

AÇÃO / PRODUTO	UNIDADE DE MEDIDA	TIPO	META / VALOR						TOTAL
			2002	2003	2004	2005	2006	2007	
SMOOP07 Ampliação, Construção e Pav. de Logradouros Púb. Infra-estrutura Viária FUNÇÃO: 15 SUBFUNÇÃO: 451	% de Valor Aplicado	P	25,00 500.000,00	25,00 500.000,00	25,00 500.000,00	25,00 500.000,00	25,00 500.000,00	25,00 500.000,00	100,00 2.000.000,00
SMOOP08 Manutenção e Conservação de Logradouros Públicos FUNÇÃO: 15 SUBFUNÇÃO: 452	% de Valor Aplicado	A	25,00 105.000,00	25,00 105.000,00	25,00 105.000,00	25,00 105.000,00	25,00 105.000,00	25,00 105.000,00	100,00 420.000,00
SMOOP09 Manut. e Conservação de Cemitérios e Velórios FUNÇÃO: 15 SUBFUNÇÃO: 452	% de Valor Aplicado	A	25,00 40.000,00	25,00 40.000,00	25,00 40.000,00	25,00 40.000,00	25,00 40.000,00	25,00 40.000,00	100,00 160.000,00
SMOOP18 Const. e Paviment. de Estradas, Pontes e Bueiros Estradas Vicinais FUNÇÃO: 15 SUBFUNÇÃO: 782	% de Valor Aplicado	P	25,00 600.000,00	25,00 600.000,00	25,00 600.000,00	25,00 600.000,00	25,00 600.000,00	25,00 600.000,00	100,00 2.400.000,00
SMOOP19 Construção e Pavimentação da Estrada Real Rodovias Regionais FUNÇÃO: 15 SUBFUNÇÃO: 782	% de Valor Aplicado	P	100,00 250.000,00						100,00 250.000,00
SMOOP20 Manut. e Conservação de Estradas, Pontes e Bueiros Manutenção de Estradas Vicinais FUNÇÃO: 15 SUBFUNÇÃO: 782	% de Valor Aplicado	A	25,00 305.000,00	25,00 305.000,00	25,00 305.000,00	25,00 305.000,00	25,00 305.000,00	25,00 305.000,00	100,00 1.220.000,00

OBS.: Tipo de Ação: A = Atividade; P = Projeto



PLANO PLURIANUAL 2002 / 2005

Programa Finalístico

PROGRAMA: 0039 PLANEJAMENTO E EXECUÇÃO DE OBRAS MUNICIPAIS (Continuação)

Objetivo: Ampliar, manter e recuperar infra-estruturas municipais

INDICADOR	ÍNDICE MAIS RECENTE	ÍNDICE FINAL DO PPA
Percentual de Valor Aplicado		100,00

Dados Financeiros em R\$ médios / 2001

2002	2003	2004	2005	TOTAL
------	------	------	------	-------

AÇÃO / PRODUTO	UNIDADE DE MEDIDA	TIPO	META / VALOR	2002	2003	2004	2005	TOTAL
SMOOP17 Construção de Obras contra Erosão e Inundações Eliminação de Área de Risco FUNÇÃO: 15 SUBFUNÇÃO: 541	% de Valor Aplicado	P	Meta Física Valor	25,00 400.000,00	25,00 400.000,00	25,00 400.000,00	25,00 400.000,00	100,00 1.600.000,00
SMOOP26 Estruturação do Sistema Viário Plano Rodoviário Municipal FUNÇÃO: 15 SUBFUNÇÃO: 782	% de Valor Aplicado	P	Meta Física Valor	100,00 78.000,00				100,00 78.000,00

OBS.: Tipo de Ação: A = Atividade; P = Projeto



PLANO PLURIANUAL 2002 / 2005

Programa Finalístico

PROGRAMA: 0040 ABASTECIMENTO D'ÁGUA , DRENAGEM E ESGOTO SANITÁRIO

Objetivo: Criar condições de abastecimento d'água e salubridade e higiene pública

INDICADOR	ÍNDICE MAIS RECENTE					ÍNDICE FINAL DO PPA		
	2002	2003	2004	2005	TOTAL			
Percentual de Valor Aplicado						100,00		
Dados Financeiros em R\$ médios / 2001								
AÇÃO / PRODUTO	UNIDADE DE MEDIDA	TIPO	META / VALOR	2002	2003	2004	2005	TOTAL
SMOOP11 Const. e Ampl. de Reserv. e Rede de Água Potável Ampliação da Rede de Água FUNÇÃO: 15 SUBFUNÇÃO: 512	% de Valor Aplicado	P	Meta Física Valor	25,00 800.000,00	25,00 800.000,00	25,00 800.000,00	25,00 800.000,00	100,00 3.200.000,00
SMOOP12 Manut. Sist. de Abast. de Redes de Água Potável Manutenção da Rede de Água FUNÇÃO: 15 SUBFUNÇÃO: 512	% de Valor Aplicado	A	Meta Física Valor	25,00 90.000,00	25,00 90.000,00	25,00 90.000,00	25,00 90.000,00	100,00 360.000,00
SMOOP13 Construção de Rede de Água Pluvial Ampliação da Rede Pluvial FUNÇÃO: 15 SUBFUNÇÃO: 512	% de Valor Aplicado	P	Meta Física Valor	25,00 400.000,00	25,00 400.000,00	25,00 400.000,00	25,00 400.000,00	100,00 1.600.000,00
SMOOP14 Manutenção da Rede de Água Pluvial Ampliação da Rede Pluvial FUNÇÃO: 15 SUBFUNÇÃO: 512	% de Valor Aplicado	A	Meta Física Valor	25,00 70.000,00	25,00 70.000,00	25,00 70.000,00	25,00 70.000,00	100,00 280.000,00
SMOOP15 Const. e Ampliação de Rede de Esgoto Sanitário Ampliação da Rede de Esgoto FUNÇÃO: 15 SUBFUNÇÃO: 512	% de Valor Aplicado	P	Meta Física Valor	25,00 700.000,00	25,00 700.000,00	25,00 700.000,00	25,00 700.000,00	100,00 2.800.000,00
SMOOP16 Manutenção de Rede de Esgoto Sanitário Manutenção da Rede de Esgoto FUNÇÃO: 15 SUBFUNÇÃO: 512	% de Valor Aplicado	A	Meta Física Valor	25,00 200.000,00	25,00 200.000,00	25,00 200.000,00	25,00 200.000,00	100,00 800.000,00

OBS.: Tipo de Ação: A = Atividade; P = Projeto



PLANO PLURIANUAL 2002 / 2005

Programa Finalístico

PROGRAMA: 0041 PLANEJAMENTO E EXECUÇÃO DA POLÍTICA MUNICIPAL DE TRANSPORTE

Objetivo: Criar condições para o desenvolvimento das atividades de transporte e trânsito municipais

INDICADOR	ÍNDICE MAIS RECENTE					ÍNDICE FINAL DO PPA		
	2002	2003	2004	2005	TOTAL			
Percentual de Valor Aplicado						100,00		
Dados Financeiros em R\$ médios / 2001								
AÇÃO / PRODUTO	UNIDADE DE MEDIDA	TIPO	META / VALOR	2002	2003	2004	2005	TOTAL
SMOOP21 Construção e Manut. de Abrigos de Passageiros Abrigos de Passageiros, Terminais Intermodais FUNÇÃO: 15 SUBFUNÇÃO: 453	% Implantado	P	Meta Física Valor	25,00 65.000,00	25,00 65.000,00	25,00 65.000,00	25,00 65.000,00	100,00 260.000,00
SMOOP22 Gestão de Serviços de Transporte e Trânsito Gestão dos Serviços de Transporte e Trânsito FUNÇÃO: 15 SUBFUNÇÃO: 453	% de Valor Aplicado	A	Meta Física Valor	25,00 35.000,00	25,00 35.000,00	25,00 35.000,00	25,00 35.000,00	100,00 140.000,00
SMOOP24 Reorg. do Sistema de Transportes Coletivos Sistema de Transporte Público de Passageiros STPP FUNÇÃO: 15 SUBFUNÇÃO: 453	% de Valor Aplicado	P	Meta Física Valor	100,00 40.000,00				100,00 40.000,00
SMOOP25 Municipalização do Trânsito Gestão de Sistema Viário e Trânsito FUNÇÃO: 15 SUBFUNÇÃO: 782	% de Valor Aplicado	P	Meta Física Valor	100,00 40.000,00				100,00 40.000,00

OBS.: Tipo de Ação: A = Atividade; P = Projeto



PLANO PLURIANUAL 2002 / 2005

Programa de Apoio administrativo

PROGRAMA: 0042 EXECUÇÃO DA POLÍTICA MUNICIPAL DE PROMOÇÃO E AÇÃO SOCIAL

Objetivo: Criar condições para atendimento à população carente

INDICADOR	ÍNDICE MAIS RECENTE					ÍNDICE FINAL DO PPA
Percentual de Valor Aplicado						100,00

Dados Financeiros em R\$ médios / 2001

	2002	2003	2004	2005	TOTAL
--	------	------	------	------	-------

AÇÃO / PRODUTO	UNIDADE DE MEDIDA	TIPO	META / VALOR	2002	2003	2004	2005	TOTAL
SMPOP01 Oper. D SEPAS e apoio aos conselhos Municip. e Tutelar Dotação de Recursos e Meios FUNÇÃO: 08 SUBFUNÇÃO: 122	% de Valor Aplicado	A	Meta Física Valor	25,00 365.000,00	25,00 365.000,00	25,00 365.000,00	25,00 365.000,00	100,00 1.095.000,00

OBS.: Tipo de Ação: A = Atividade; P = Projeto



PLANO PLURIANUAL 2002 / 2005

Programa Finalístico

PROGRAMA: 0043 APOIO À CRIANÇA, AO ADOLESCENTE E AO CONSELHO TUTELAR

Objetivo: Criar condições para atendimento à população carente

INDICADOR	ÍNDICE MAIS RECENTE	ÍNDICE FINAL DO PPA
Percentual de Valor Aplicado		100,00

Dados Financeiros em R\$ médios / 2001

	2002	2003	2004	2005	TOTAL
--	------	------	------	------	-------

AÇÃO / PRODUTO	UNIDADE DE MEDIDA	TIPO	META / VALOR	2002	2003	2004	2005	TOTAL
FMCOP01 Atendimento a Criança e ao Adolescente Atendimento ao Adolescente FUNÇÃO: 08 SUBFUNÇÃO: 243	% de Valor Aplicado	A	Meta Física Valor	25,00 455.000,00	25,00 455.000,00	25,00 455.000,00	25,00 455.000,00	100,00 1.820.000,00

OBS.: Tipo de Ação: A = Atividade; P = Projeto



PLANO PLURIANUAL 2002 / 2005

Programa Finalístico

PROGRAMA: 0043 APOIO À CRIANÇA, AO ADOLESCENTE E AO CONSELHO TUTELAR (Continuação)

Objetivo: Criar condições para atendimento à população carente

INDICADOR	ÍNDICE MAIS RECENTE				ÍNDICE FINAL DO PPA
Percentual de Valor Aplicado					100,00

Dados Financeiros em R\$ médios / 2001

	2002	2003	2004	2005	TOTAL
--	------	------	------	------	-------

AÇÃO / PRODUTO	UNIDADE DE MEDIDA	TIPO	META / VALOR	2002	2003	2004	2005	TOTAL
----------------	-------------------	------	--------------	------	------	------	------	-------

FM COP09 Apoio a Criança Desnutrida Atendimento à Criança e ao Adolescente FUNÇÃO: 08 SUBFUNÇÃO: 306	% de Valor Aplicado	A	Meta Física Valor	25,00 40.000,00	25,00 40.000,00	25,00 40.000,00	25,00 40.000,00	100,00 160.000,00
--	---------------------	---	----------------------	--------------------	--------------------	--------------------	--------------------	----------------------

FM COP10 Programa de Saúde da criança e do adolescente Atendimento à Criança e ao Adolescente FUNÇÃO: 08 SUBFUNÇÃO: 301	% de Valor Aplicado	A	Meta Física Valor	25,00 50.000,00	25,00 50.000,00	25,00 50.000,00	25,00 50.000,00	100,00 200.000,00
---	---------------------	---	----------------------	--------------------	--------------------	--------------------	--------------------	----------------------

OBS.: Tipo de Ação: A = Atividade; P = Projeto



PLANO PLURIANUAL 2002 / 2005

Programa Finalístico

PROGRAMA: 0044 ASSISTÊNCIA SOCIAL À COMUNIDADE

Objetivo: Criar condições para atendimento à população carente

INDICADOR	ÍNDICE MAIS RECENTE	ÍNDICE FINAL DO PPA
Percentual de Valor Aplicado		100,00

Dados Financeiros em R\$ médios / 2001


	2002	2003	2004	2005	TOTAL
--	------	------	------	------	-------

AÇÃO / PRODUTO	UNIDADE DE MEDIDA	TIPO	META / VALOR	2002	2003	2004	2005	TOTAL
FMAOP01 Progr. de atendimento à Comunid.Enfrent. da Pobreza Atendimento à Comunidade	% de Valor Aplicado	A	Meta Física Valor	25,00 483.000,00	25,00 483.000,00	25,00 483.000,00	25,00 483.000,00	100,00 1.932.000,00
FUNÇÃO: 08								
SUBFUNÇÃO: 244								

FMAOP04 Criação e Manut. da Casa-Lar Ouropret. e Migrant. Atendimento à Comunidade	% de Valor Aplicado	P	Meta Física Valor	25,00 60.000,00	25,00 60.000,00	25,00 60.000,00	25,00 60.000,00	100,00 240.000,00
FUNÇÃO: 08								
SUBFUNÇÃO: 244								

FMAOP05 Atendimento à saúde da Comunidade Carente Atendimento à Comunidade	% de Valor Aplicado	A	Meta Física Valor	25,00 175.000,00	25,00 175.000,00	25,00 175.000,00	25,00 175.000,00	100,00 700.000,00
FUNÇÃO: 08								
SUBFUNÇÃO: 302								

OBS.: Tipo de Ação: A = Atividade; P = Projeto



PLANO PLURIANUAL 2002 / 2005

Classificação dos Programas e Ações por Função e Subfunção

PROGRAMA: 9999 RESERVA DE CONTINGÊNCIA


Objetivo: Manter Reserva Orçamentária para atender passivos contingentes e abertura de créditos adicionais

INDICADOR	ÍNDICE MAIS RECENTE	ÍNDICE FINAL DO PPA
Percentual de Valor Aplicado		100,00

Dados Financeiros em R\$ médios / 2001

	2002	2003	2004	2005	TOTAL
--	------	------	------	------	-------

AÇÃO / PRODUTO	UNIDADE DE MEDIDA	TIPO	META / VALOR	2002	2003	2004	2005	TOTAL
FMAOP99 Reserva de Contingência	% de Valor Aplicado		Meta Física	25,00	25,00	25,00	25,00	100,00
Reserva de Contingência			Valor	480.000,00	480.000,00	480.000,00	480.000,00	1.920.000,00
FUNÇÃO: 99 SUBFUNÇÃO: 999								



CÂMARA MUNICIPAL DE OURO PRETO

PARECER EM CONJUNTO DAS COMISSÕES DE ADMINISTRAÇÃO E SERVIÇOS PÚBLICOS, FINANÇAS PÚBLICAS E LEGISLAÇÃO, JUSTIÇA E REDAÇÃO AO PROJETO DE LEI Nº 65/2001

As Comissões analisando o Projeto de Lei em pauta, *que dispõe sobre a adequação do Plano Plurianual para o período de 2002/2005*, fica o Plano Plurianual do período de 2002/2005 adequado de acordo com os anexos que passam a fazer parte integrante desta Lei.

O Plano Plurianual a que se refere o artigo, constituído pelos anexos desta Lei, será executado de acordo com as Leis de Diretrizes Orçamentárias e Orçamento Anual de cada Exercício.


Diante do exposto, as Comissões nada encontraram de ilegal na mesma, razão pela qual opinaram **FAVORAVELMENTE** pela sua aprovação.

Sala das Comissões, em 12 de dezembro de 2001.

Comissão de Finanças Públicas:

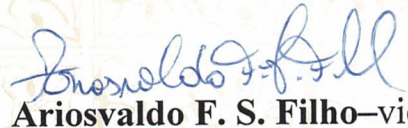

Maria Regina Braga – presidenta


João Bosco da Silva –suplente


Maria J. C. I. Leandro –membro

Comissão de Administração e Serviços Públicos:


Jarbas Eustáquio Avellar - presidente


Ariosvaldo F. S. Filho –vice-presidente


Sinval Augusto dos Santos-membro



CÂMARA MUNICIPAL DE OURO PRETO

Bartolomeu L. Duarte - membro

Sidney R. da Silva – membro

Comissão de Legislação, Justiça e Redação

Maria José C. Ibrahim Leandro – suplente

Walter F. da Silva – vice-presidente

Lúcio dos Passos Silva – membro

Geraldo Alves Godinho – membro

Jarbas Eustáquio Avellar - membro

X

CÂMARA MUNICIPAL DE OURO PRETO



EMENDA AO PROJETO DE LEI 65/01

Dispõe sobre a adequação do Plano Plurianual para o Período de 2002/2005.

Acrescentar ao anexo do Projeto de Lei 65/01, dentro do Programa 0027, a seguinte Ação/Produto.

AÇÃO /PRODUTO	UNIDADE DE MEDIDA	TIPO	META/ VALOR	2002	2003	2004	2005	TOTAL
SMSOP Subvenção Social ao Projeto Sorria de Ouro Preto Função: 10 Subfunção: 301	% de valor aplicado	O	Meta física Valor	25% R\$ 20.000,00 80.000,00 70	25% R\$ 80.000,00	25% R\$ 80.000,00	25% R\$ 80.000,00	100% R\$ 320.000,00

Sala das Sessões, 27 de novembro de 2001.

Maria José C/I. Leandro – Vereadora

Ariosvaldo Figueiredo Santos Filho - Vereador

Ass. 3 de 2001
Distribuo este processo à(s) comissão competente (s).
De que para constar lavrei este.

Presidente da Câmara Municipal de Ouro Preto

Câmara Municipal de Ouro Preto
PROTOCOLO

Nº 1983
Correspondência Recebida
Em 23/11/01.
As 15 hs e 13 min.
Sílvia Figueiredo



CÂMARA MUNICIPAL DE OURO PRETO

PARECER EM CONJUNTO DAS COMISSÕES À EMENDA APRESENTADA PELOS VEREADORES MARIA JOSÉ LEANDRO E ARIOSVALDO FIGUEIREDO SOB PROTOCOLO Nº 1983 AO PROJETO DE LEI Nº 65/2001

As Comissões analisando as emendas apresentadas pelos vereadores supracitados ao Projeto de Lei em pauta, que dispõe sobre a adequação do Plano Plurianual para o período de 2002/2005, são de parecer pela aprovação da mesma, desde que sejam alterados os valores referentes aos anos de 2002, 2003, 2004 e 2005, onde se lê **R\$ 80.000,00**, leia-se: **R\$ 20.000,00** e o total passa a ser de **R\$ 80.000,00 (oitenta mil reais)**.

Sala das Comissões, 14 de dezembro de 2001.

Comissão de Legislação, Justiça e Redação:

Gleiser Lúcio Boroni Soares-presidente


Walter Fernandes da Silva-vice-presidente

Lúcio dos Passos Silva-membro


Geraldo Alves Godinho -membro

Jarbas Eustáquio Avellar-membro

Comissão de Finanças Públicas:


Maria Regina Braga-presidenta

Wander Lúcio Albuquerque-vice-presidente

Gleiser Lúcio B. Soares-membro

Comissão de Administração e Serviços Públicos:

Jarbas Eustáquio Avellar-Presidente

Ariosvaldo F. Santos Filho-relator


Bartolomeu Lopes Duarte-membro


Sidney Rodrigues da Silva-membro

Jarbas Eustáquio Avellar-Membro

APROVADO em alguma discussão
Por unanimidade
Sala das Sessões, 17 de dez. de 97

[Signature]
Presidente

Com 16 votos a favor e com — votos contra

X

CÂMARA MUNICIPAL DE OURO PRETO



EMENDA AO PROJETO DE LEI 65/01

Dispõe sobre a adequação do Plano Plurianual para o Período de 2002/2005.

Acrescentar ao anexo do Projeto de Lei 65/01, dentro do Programa 0027, a seguinte Ação/Produto.

AÇÃO /PRODUTO	UNIDADE DE MEDIDA	TIPO	META/ VALOR	2002	2003	2004	2005	TOTAL
SMSOP Subvenção Social à Santa Casa de Misericórdia de Ouro Preto Função: 10 Subfunção: 301	% de valor aplicado	O	Meta física Valor	25%	25%	25%	25%	100%
				R\$ 450.000,00	R\$ 450.000,00	R\$ 450.000,00	R\$ 450.000,00	R\$ 1.800.000,00

Sala das Sessões, 29 de outubro de 2001.

Maria José C. J. Leandro – Vereadora

Ariosvaldo Figueiredo Santos Filho - Vereador

Câmara Municipal de Ouro Preto

PROTOCOLO

Nº 1688

Correspondência Recebida

Em 29 / 10 / 01 /

As 16 hs e 42 min.

Figueiredo

Ass. de 99 de Out. de 2001

Distribuo este processo à(s) comissão competente (s).

De que para constar lavrei este.

Presidente da Câmara Municipal de Ouro Preto Carvalho



CÂMARA MUNICIPAL DE OURO PRETO

PARECER EM CONJUNTO DAS COMISSÕES À EMENDA APRESENTADA PELOS VEREADORES MARIA JOSÉ LEANDRO E ARIOSVALDO FIGUEIREDO SOB PROTOCOLO Nº 1688 AO PROJETO DE LEI Nº 65/2001

As Comissões analisando as emendas apresentadas pelos vereadores supracitados ao Projeto de Lei em pauta, que dispõe sobre a adequação do Plano Plurianual para o período de 2002/2005, são de parecer pela aprovação da mesma, desde que sejam alterados os valores referentes aos anos de 2002, 2003, 2004 e 2005, onde se lê **R\$ 450.000,00**, leia-se: **R\$ 70.000,00** e o total passa a ser de **R\$ 280.000,00 (duzentos e oitenta mil reais)**.

Sala das Comissões, 14 de dezembro de 2001.

Comissão de Legislação, Justiça e Redação:

Gleiser Lúcio Boroni Soares-presidente


Walter Fernandes da Silva-vice-presidente

Lúcio dos Passos Silva-membro


Geraldo Alves Godinho -membro

Jarbas Eustáquio Avellar-membro

Comissão de Finanças Públicas:


Maria Regina Braga-presidenta

Wander Lúcio Albuquerque-vice-presidente

Gleiser Lúcio B. Soares-membro

Comissão de Administração e Serviços Públicos:

Jarbas Eustáquio Avellar-Presidente

Ariosvaldo F. Santos Filho-relator


Bartolomeu Lopes Duarte-membro


Sidney Rodrigues da Silva-membro

Jarbas Eustáquio Avellar-Membro


APROVADO em segunda discussão

Por unanimidade

Sala das Sessões, 17 de dez de 01

Angelo
Presidente

Com 16 votos a favor e com — votos contra



CÂMARA MUNICIPAL DE OURO PRETO

Emenda ao Projeto de Lei nº 65/2001 (Plano Plurianual)


- Dê-se à ementa a seguinte redação:

“Dispõe sobre o Plano Plurianual para o período de 2002/2005”

- Dê-se ao artigo 1º a seguinte redação:

“Art. 1º - Fica o Plano Plurianual do Município de Ouro Preto para o período de 2002/2005 elaborado de acordo com os anexos que passam a fazer parte integrante desta Lei”.

Sala das Sessões, em 12 de dezembro de 2001.


Maria Regina Braga
vereadora - PL

DISTRIBUIÇÃO
Aos 14 de dez. de 01
Distribuo este processo à(s) comissão (ões)
competente(s). _____

De que para constar lavrei este.


Presidente da Câmara Municipal de
Ouro Preto



CÂMARA MUNICIPAL DE OURO PRETO

PARECER EM CONJUNTO DAS COMISSÕES ÀS EMENDAS APRESENTADAS PELA VEREADORA MARIA REGINA BRAGA AO PROJETO DE LEI Nº 65/2001

As Comissões analisando as emendas apresentadas pela vereadora Maria Regina Braga ao Projeto de Lei em pauta, que dispõe sobre o Plano Plurianual para o período de 2002/2005, são de parecer pela aprovação das mesmas.

Sala das Comissões, 14 de dezembro de 2001.

Comissão de Legislação, Justiça e Redação:

Gleiser Lúcio Boroni Soares-presidente


Walter Fernandes da Silva-vice-presidente

Lúcio dos Passos Silva-membro


Geraldo Alves Godinho -membro

Jarbas Eustáquio Avellar-membro

Comissão de Finanças Públicas:

Lúcio dos Passos Silva -suplente

Wander Lúcio Albuquerque-vice-presidente Gleiser Lúcio B. Soares-membro

Comissão de Administração e Serviços Públicos:

Jarbas Eustáquio Avellar-Presidente

Ariosvaldo F. Santos Filho-relator


Bartolomeu Lopes Duarte-membro


Sidney Rodrigues da Silva-membro

Jarbas Eustáquio Avellar-Membro

APROVADO em segunda discussão
Por unanimidade
Sala das Sessões, 17 de dez de 01

[Signature]
Presidente
Com 16 votos a favor e com - votos contra





CÂMARA MUNICIPAL DE OURO PRETO

Emenda à Proposta Orçamentária par ao Exercício de 2002.

Incluir nos anexos do Projeto de Lei 65/01, dotação específica para repasse de subvenção social à Santa Casa de Misericórdia, no valor de R\$ 450.000,00 (quatrocentos e cinquenta mil reais), conforme emendas feitas ao Projeto de Lei do Plano Plurianual e da Lei de Subvenções e Auxílios.

Sala das Sessões, 29 de outubro de 2001.


Maria José C. I. Leandro
VEREADORA



Ariosvaldo Figueiredo Santos Filho
VEREADOR

Câmara Municipal de Ouro Preto
PROTOCOLO
Nº 1689
Correspondência Recebida
Em 29 / 10 / 01 /
As 16 hs e 45 min.
A. Figueiredo

DISTRIBUIÇÃO
Aos 29 de Out. de 01
Distribuo este processo à(s) comissão (ões)
competente (s).

De que para constar lavrei etc.


Presidente da Câmara Municipal de
Ouro Preto



CÂMARA MUNICIPAL DE OURO PRETO

PARECER EM CONJUNTO DAS COMISSÕES À EMENDA APRESENTADA PELOS VEREADORES ARIOSVALDO FIGUEIREDO DOS SANTOS FILHO, MARIA JOSÉ CERCEAU IBRAHIM LEANDRO SOB PROTOCOLO Nº 1689 AO PROJETO DE LEI Nº 65/01

As Comissões analisando a emenda em pauta, entendem que ambas já estão contempladas na Emenda de 26 de dezembro dos mesmos autores. Por isso, apresentam parecer pela sua rejeição.

Sala das Comissões, em 14 de dezembro de 2001.

Comissão de Legislação, Justiça e Redação

Gleiser Lúcio Boroni Soares - presidente



Walter F. da Silva - vice-presidente



Geraldo Alves Godinho - membro


Lúcio Passos Silva - membro


Jarbas Eustaquio Avellar - membro

Comissão de Finanças Públicas

*retraiado
pelo Ver. Ariosvaldo
17/12/01
*



CÂMARA MUNICIPAL DE OURO PRETO


Maria Regina Braga- presidenta


João Bosco da Silva – suplente


Gleiser Lúcio Boroni Soares -membro

Comissão de Administração e Serviços Públicos


Jarbas Eustáquio Avellar- presidente

Wanderley Rossi Júnior- suplente


Sinval A. dos Santos-membro


Bartolomeu Lopes Duarte- membro


Sidney R. da Silva- membro



CÂMARA MUNICIPAL DE OURO PRETO

COMISSÃO DE LEGISLAÇÃO, JUSTIÇA E REDAÇÃO

PARECER DE REDAÇÃO FINAL:

A Comissão de Legislação, Justiça e Redação, após examinar o Projeto de Lei nº 65/2001, que Dispõe sobre o Plano Plurianual para o período de 2002/2005, já aprovado em segunda discussão, com emendas, é de parecer que se lhe dê como final, a seguinte redação:

Projeto de Lei nº 65/2001

Dispõe sobre o Plano Plurianual para o período de 2002/2005,

A Câmara Municipal de Ouro Preto decreta:

Art. 1º - Fica o Plano Plurianual do Município de Ouro Preto para o período de 2002/2005 elaborado de acordo com os anexos que passam a fazer parte integrante desta Lei.

Parágrafo Único – O Plano Plurianual a que se refere o artigo, constituído pelos anexos desta Lei, será executado de acordo com as Leis de Diretrizes Orçamentárias e Orçamento Anual de cada exercício.

Art. 2º - Esta Lei entra em vigor na data de sua publicação.

Sala das Comissões, em 18 de dezembro de 2001.



CÂMARA MUNICIPAL DE OURO PRETO


Gleiser Lúcio Boroni Soares – presidente


Walter F. da Silva – vice-presidente


Lúcio dos Passos Silva – membro


Geraldo Alves Godinho - membro


Jarbas Eustáquio Avellar - membro

APROVADO em P. Final discussão

Por unanimidade

Sala das Sessões, 21 de dez. de 01


Com 16 votos a favor e com - votos contra