

**OURO
PRETO**
PREFEITURA

SECRETARIA MUNICIPAL DE PLANEJAMENTO E GESTÃO
SUPERINTENDÊNCIA DE COMPRAS E LICITAÇÃO

Rua Diogo de Vasconcelos 29-A - Pilar
Ouro Preto - Minas Gerais, CEP 35400-000
Telefone: (31)3559-3301

**Comunicação Interna 0177/2022- Superintendência de Compras e Licitações – Secretaria
Municipal de Planejamento e Gestão**

Ouro Preto, 05 de janeiro de 2022.

Secretaria Municipal de Governo

A/C: Sr. Iuri Borges

Assunto: Encaminha Impacto orçamentário relativo ao Requerimento nº 0462/2021

Prezado Senhor,

Com a finalidade de atender ao requerido pela Câmara Municipal de Ouro Preto através do requerimento nº 462/2021, assinado pelos vereadores Renato Zoroastro, Julio Gori e Alex Brito, encaminhamos impacto orçamentário elaborado pelo Senhor Felipe Pinho, para reajuste das funções de presidente de comissão de licitação, pregoeiro, membro da equipe de apoio e membro de comissão de licitação da Superintendência de Compras e Licitações para as devidas providências.

Desde já agradeço e coloco a disposição para quaisquer esclarecimentos.

À disposição para quaisquer esclarecimentos,

Atenciosamente,

Câmara Municipal de Ouro Preto

Protocolo

Nº

34.245

Correspondência Recebida

Em 31/01/22

Ass. [Assinatura] Hs e 15 Min

Soraia C. G. Bento

Superintendência de Compras e Licitações

PREFEITURA DE OURO PRETO

Praça Barão do Rio Branco, 12 - Pilar

Ouro Preto/MG - 35400-000

(31) 3559-3200



OURO
PRETO

www.ouopreto.mg.gov.br

PREFEITURA DE OURO PRETO

OFÍCIO 000031/2022

Ouro Preto, 14 de janeiro de 2022

A Sua Excelência o Senhor
Vereador Luiz Gonzaga
Presidente da Câmara Municipal
Ouro Preto - MG

Câmara Municipal de Ouro Preto
Protocolo

Nº 34255

Correspondência Recebida

Em 31/01/22

Ass. 15h49 Hs e 49 Min

Assunto: Resposta ao Requerimento 462/21

Excelentíssimo Senhor,

Encaminho a Comunicação Interna da Secretaria Municipal de Planejamento e Gestão e Comunicação Interna 0177/2022 da Secretaria Municipal de Fazenda em resposta ao Requerimento 462/21 de autoria do Vereador Renato Zoroastro.

Sem mais para o momento, renovo votos de elevada estima e consideração.

Atenciosamente,

Yuri Borges Assunção
Secretário Municipal de Governo



**OURO
PRETO**
PREFEITURA

SECRETARIA MUNICIPAL DE PLANEJAMENTO E GESTÃO
SUPERINTENDÊNCIA DE COMPRAS E LICITAÇÃO
Rua Diogo de Vasconcelos 29-A - Pilar
Ouro Preto - Minas Gerais, CEP 35400-000
Telefone: (31)3559-3301

Comunicação Interna 0177/2022- Superintendência de Compras e Licitações – Secretaria
Municipal de Planejamento e Gestão

Ouro Preto, 05 de janeiro de 2022.

Secretaria Municipal de Governo

A/C: Sr. Iuri Borges

Assunto: Encaminha Impacto orçamentário relativo ao Requerimento nº 0462/2021

Prezado Senhor,

Com a finalidade de atender ao requerido pela Câmara Municipal de Ouro Preto através do requerimento nº 462/2021, assinado pelos vereadores Renato Zoroastro, Julio Gori e Alex Brito, encaminhamos impacto orçamentário elaborado pelo Senhor Felipe Pinho, para reajuste das funções de presidente de comissão de licitação, pregoeiro, membro da equipe de apoio e membro de comissão de licitação da Superintendência de Compras e Licitações para as devidas providências.

Desde já agradeço e coloco a disposição para quaisquer esclarecimentos.

À disposição para quaisquer esclarecimentos,

Atenciosamente,

Sotaira C. G. Bento
Superintendência de Compras e Licitações

PREFEITURA DE OURO PRETO

Praça Barão do Rio Branco, 12 - Pilar
Ouro Preto / MG - 35400-000
(31) 3559 - 3200



**OURO
PRETO**

www.ouropreto.mg.gov.br

PREFEITURA DE OURO PRETO

Ouro Preto, 17 de novembro de 2021.

Ao Senhor Felipe Vecchia Guerra.

Secretário Municipal de Governo.

Assunto: Resposta a Requerimento: 462/21 CMOP.

A Secretaria de Planejamento e Gestão informa que encaminhou o Requerimento para que a Secretaria Municipal de Fazenda faça o estudo sobre a viabilidade de conceder o aumento.

Atenciosamente,

Crovymara Elias Batalha.
Secretária Municipal de Planejamento e Gestão

Crovymara Elias Batalha
Secretaria Municipal de
Planejamento e Gestão
PMOP

IMPACTO ORÇAMENTÁRIO /FINANCEIRO
FUNÇÕES GRATIFICADAS ESTABELECIDAS PELA LEI 167/2016

CÓDIGO	DESCRIÇÃO	QUANTIDADE DE GRATIFICAÇÕES	UPM		VALOR NOMINAL	VALOR
			QUANTIDADE DE UPM	VALOR		
FG CPL I	Presidente da Comissão Permanente de Licitação	1	25		2.776,50	ANUAL (Mensal*13)
FG CPL II	Pregoeiro	6	25		16.659,00	36.094,50
FG CPL III	Membro da Comissão Permanente de Licitação	3	12	111,06	3.998,16	216.567,00
FG CPL IV	Membro da Equipe de Apoio	3	12		3.998,16	51.976,08
TOTAL:		13			27.431,82	356.613,66

EXERCÍCIO CORRENTE
IMPACTO ORÇAMENTÁRIO/FINANCEIRO **356.613,66**

INPC PREVISTO	2023	2024
	3,41%	3,00%

Primeiro Exercício subsequente - 2023: R\$ 368.774,19

Neste exercício, esta despesa acima impactada será levada a conta do Grupo de Despesa 3.1.XX.XX.XX - Pessoal e Encargos Sociais

Segundo Exercício subsequente - 2024: R\$ 379.837,41

Neste exercício, esta despesa acima impactada será levada a conta do Grupo de Despesa 3.1.XX.XX.XX - Pessoal e Encargos Sociais

DECLARAÇÃO

Para os fins do disposto no art.16 da Lei Complementar Federal nº 1011/2000, declaramos que as despesas decorrentes dos objetos, ocorrência por conta das dotações orçamentárias relativas a Pessoa e Encargos Sociais que, caso não sejam suficientes para fazer face à necessidade de empenhamento para o exercício, tendo em vista a média mensal de empenhos, poderão ser suplementadas nos termos da Lei 4.320/64, com as fontes de recursos estabelecidas em seu art. 43.

Declaro, também, que há adequação orçamentária e financeira com a Lei Orçamentária Anual e compatibilidade com o Plano Plurianual de Ação Governamental e com a Lei de Diretrizes Orçamentárias.

Ouro Preto, 04 de janeiro de 2022


Felipe D'Almeida e Pinho
 Secretário Municipal da Fazenda
 MAT 13711-1

Felipe D'Almeida e Pinho
 Secretário Municipal da Fazenda
 MAT 13711-1

Secretário Municipal de Fazenda

IMPACTO ORÇAMENTÁRIO /FINANCEIRO
FUNÇÕES GRATIFICADAS ESTABELECIDAS PELA LEI 1677/2016

CÓDIGO	DESCRIÇÃO	QUANTIDADE DE GRATIFICAÇÕES	UPM		VALOR NOMINAL	VALOR ANUAL (Mensal*13)
			QUANTIDADE DE UPM	VALOR		
FG CPL I	Presidente da Comissão Permanente de Licitação	1	25		2.776,50	36.094,50
FG CPL II	Pregoeiro	6	25		16.659,00	216.567,00
FG CPL III	Membro da Comissão Permanente de Licitação	3	12	111,06	3.998,16	51.976,08
FG CPL IV	Membro da Equipe de Apoio	3	12		3.998,16	51.976,08
TOTAL:		13			27.431,82	356.613,66

EXERCÍCIO CORRENTE
IMPACTO ORÇAMENTÁRIO/FINANCEIRO **356.613,66**

INPC PREVISTO	2023	2024
	3,41%	3,00%

Primeiro Exercício subsequente - 2023: R\$ 368.774,19

Neste exercício, esta despesa acima impactada será levada a conta do Grupo de Despesa 3.1.XX.XX.XX - Pessoal e Encargos Sociais

Segundo Exercício subsequente - 2024: R\$ 379.837,41

Neste exercício, esta despesa acima impactada será levada a conta do Grupo de Despesa 3.1.XX.XX.XX - Pessoal e Encargos Sociais

DECLARAÇÃO

Para os fins do disposto no art. 16 da Lei Complementar Federal nº 101/2000, declaramos que as despesas decorrentes dos objetos, ocorrerão por conta das dotações orçamentárias relativas a Pessoa e Encargos Sociais que, caso não sejam suficientes para fazer face à necessidade de empenhamento para o exercício, tendo em vista a média mensal de empenhos, poderão ser suplementadas nos termos da Lei 4.320/64, com as fontes de recursos estabelecidas em seu art. 43.

Declaro, também, que há adequação orçamentária e financeira com a Lei Orçamentária Anual e compatibilidade com o Plano Plurianual de Ação Governamental e com a Lei de Diretrizes Orçamentárias.

Ouro Preto, 04 de janeiro de 2022


Felipe D'Almeida e Pinho
 Secretário Municipal da Fazenda
 MAT. 13711-1

Secretário Municipal de Fazenda

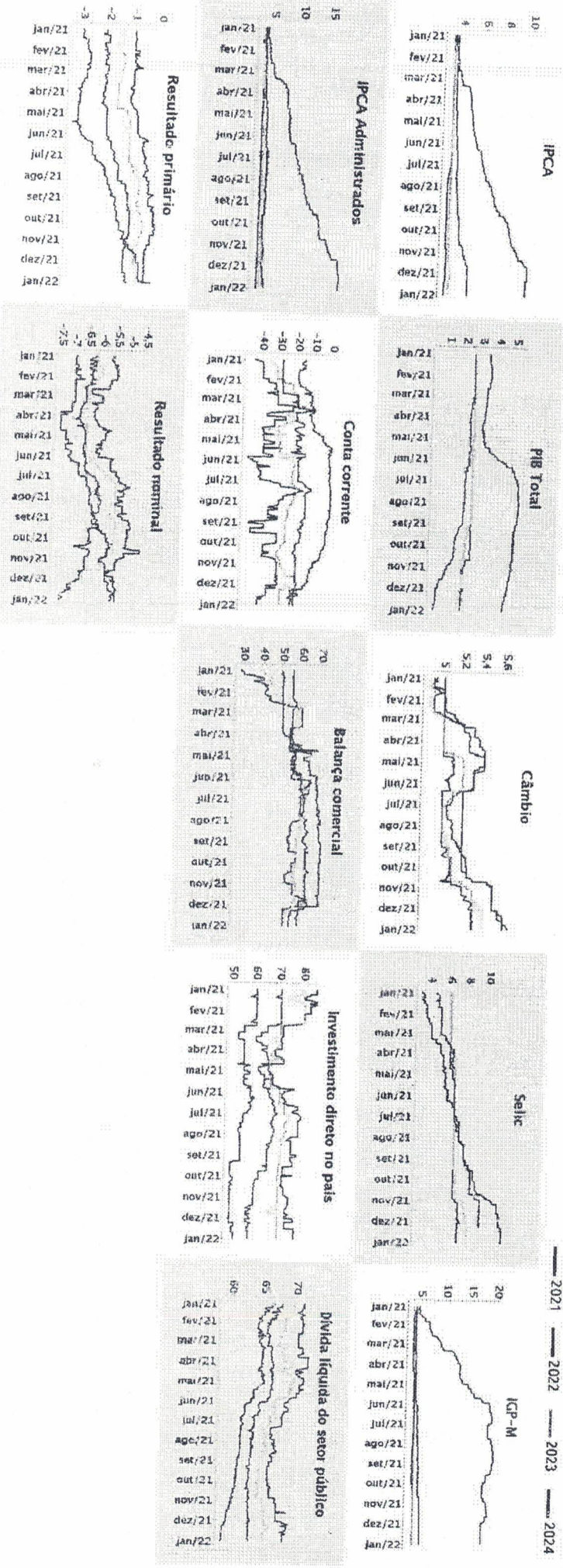
Expectativas de Mercado

31 de dezembro de 2021

Aumento ▲ Diminuição ▼ Estabilidade =

Índice	2021				2022				2023				2024			
	H4 4 semanas	H4 1 semana	Hoje semanal*	Resp. **	H4 4 semanas	H4 1 semana	Hoje semanal*	Resp. **	H4 4 semanas	H4 1 semana	Hoje semanal*	Resp. **	H4 4 semanas	H4 1 semana	Hoje semanal*	Resp. **
IPCA (variação %)	10,18	10,02	10,01 ▼ (4)	133	5,02	5,03	5,03 = (2)	132	3,50	3,30	3,41 ▲ (1)	100	3,10	3,00	3,00 = (2)	94
PIB Total (variação % sobre ano anterior)	4,71	4,51	4,50 ▼ (2)	446	0,54	0,42	0,36 ▼ (2)	89	1,85	1,77	1,77 = (2)	100	2,10	2,00	2,00 = (3)	61
Câmbio (R\$/US\$)	5,56	5,63	5,63 = (2)	21	5,55	5,60	5,60 = (1)	108	5,40	5,40	5,40 = (2)	8	5,30	5,30	5,30 = (5)	73
Selic (% a.a.)	9,25	9,25	9,25 = (2)	21	11,75	11,50	11,50 = (3)	117	10,00	9,80	9,80 = (2)	14	7,00	7,00	7,00 = (8)	86
ICP-M (variação %)	17,47	17,47	17,47 = (1)	63	5,40	5,49	5,49 = (1)	82	4,00	4,00	4,00 = (37)	7	4,00	4,00	4,00 = (10)	59
IPCA Administrados (variação %)	17,43	17,17	17,17 = (1)	63	4,29	4,60	4,61 ▲ (5)	59	3,20	3,05	3,05 = (5)	1	3,50	3,50	3,50 = (30)	38
Conta corrente (US\$ bilhões)	-14,50	-20,00	-20,00 = (1)	23	-19,00	-21,25	-21,25 ▼ (2)	22	-24,50	-27,50	-27,50 = (1)	31	-35,00	-40,00	-40,00 = (1)	11
Balança comercial (US\$ bilhões)	60,30	59,15	58,15 = (1)	21	63,00	55,00	55,00 = (3)	21	56,50	52,00	52,00 = (2)	10	56,00	52,00	52,00 = (3)	8
Investimento direto no país (US\$ bilhões)	50,00	52,00	52,00 = (1)	22	56,00	58,00	58,05 ▲ (2)	22	70,00	70,00	70,00 = (9)	11	76,50	77,00	77,00 = (2)	12
Dívida líquida do setor público (% do PIB)	58,50	58,00	58,75 ▼ (2)	22	63,20	63,00	63,00 = (3)	21	67,00	67,20	67,20 = (2)	11	68,20	68,43	68,43 ▲ (2)	14
Resultado primário (% do PIB)	-0,60	-0,60	-0,13 ▲ (1)	25	-1,20	-1,05	-1,05 ▲ (1)	24	-0,85	-0,70	-0,70 = (3)	21	-0,40	-0,38	-0,38 = (1)	16
Resultado nominal (% do PIB)	-5,75	-5,60	-5,60 = (2)	23	-6,80	-7,48	-7,48 = (1)	20	-8,00	-8,00	-8,00 = (1)	11	-5,45	-5,45	-5,45 = (2)	12

* Comportamento dos indicadores desde o Focus-Relatório de Mercado anterior; os valores entre parênteses expressam o número de semanas em que vem ocorrendo o último comportamento. ** respondentes nos últimos 30 dias. *** respondentes nos últimos 5 dias úteis.



Expectativas de Mercado

31 de dezembro de 2021

Aumento ▲ Diminuição ▼ Estabilidade =


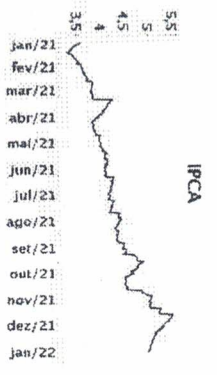
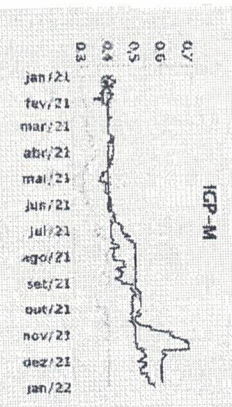

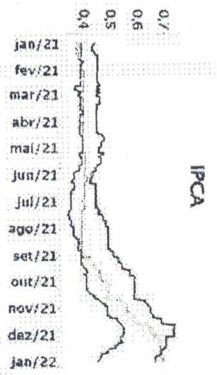
Agregado

	dez/2021				jan/2022				fev/2022				Infl. 12 m suav.				
	Há 4 semanas	Há 1 semana	Hoje semanal*	Comp. Resp. 5 dias úteis	Há 4 semanas	Há 1 semana	Hoje semanal*	Comp. Resp. 5 dias úteis	Há 4 semanas	Há 1 semana	Hoje semanal*	Comp. Resp. 5 dias úteis	Há 4 semanas	Há 1 semana	Hoje semanal*	Comp. Resp. 5 dias úteis	
IPCA (variação %)	0,72	0,69	0,68 ▼ (3)	133	0,55	0,48	0,47 ▼ (5)	127	0,45	0,63	0,70	▲ (2)	127	0,70	0,70	▲ (6)	125
Câmbio (R\$/US\$)	5,56	5,63			5,51	5,55	5,57 ▲ (3)	102	5,55	5,51	5,55	▲ (2)	5,52	5,52	5,52	▲ (6)	125
Selic (% a.a.)	9,25									10,75	10,75	▲ (3)	11,9	10,75	10,75	▲ (3)	67
IGP-M (variação %)	0,60	0,60			0,54	0,55	0,57 ▲ (1)	82	0,65	0,65	0,65	▲ (1)	0,51	0,49	0,40 ▼ (1)	67	5,69

* comportamento dos indicadores desde o Focus-Relatório de Mercado anterior; os valores entre parênteses mostram o número de semanas em que vem ocorrendo o último comportamento ** respondentes nos últimos 30 dias

dez/2021 — jan/2022 — fev/2022

— Infl. 12 m suav.



Índice	2021				2022				2023				2024			
	H4 4 semanas	H4 1 semana	Hoje semanal*	Regr. **	H4 4 semanas	H4 1 semana	Hoje semanal*	Regr. **	H4 4 semanas	H4 1 semana	Hoje semanal*	Regr. **	H4 4 semanas	H4 1 semana	Hoje semanal*	Regr. **
IPCA (variação %)	10,18	10,02	10,01 ▼ (4)	133	5,02	5,03	5,03 = (2)	132	3,50	3,30	3,11 ▲ (2)	116	3,10	3,00	3,00 = (2)	94
PIB Total (variação % sobre ano anterior)	4,71	4,51	4,50 ▼ (2)	50	0,51	0,42	0,36 ▼ (2)	89	1,57	1,44	1,44 = (2)	34	2,10	2,00	2,00 = (3)	51
Câmbio (R\$/US\$)	5,56	5,63		21	5,55	5,60	5,60 = (1)	108	5,40	5,40	5,40 = (4)	83	5,30	5,30 = (5)	73	
Selic (% a.a.)	9,25				11,25	11,50	11,50 = (3)	117	6,00	6,00	6,00 = (4)	153	7,00	7,00 = (8)	86	
ICP-M (variação %)	17,07	17,47			5,40	5,49	5,49 = (2)	82	4,80	4,80	4,80 = (3)	76	4,00	4,00 = (10)	59	
IPCA Administrados (variação %)	17,03	17,17	= (1)	43	4,29	4,60	4,61 ▲ (3)	59	3,30	3,30	3,30 = (4)	43	3,50	3,50 = (2)	38	
Conta corrente (US\$ bilhões)	-14,50	-20,00	-20,00 = (1)	23	-19,00	-21,25	-21,50 ▼ (1)	22	-24,50	-27,50	-27,50 = (3)	15	-35,00	-40,00	-40,00 = (1)	11
Balança comercial (US\$ bilhões)	60,30	59,35	59,35 = (1)	22	63,00	55,88	55,00 = (3)	21	66,50	52,00	51,95 = (2)	16	56,00	52,00	52,00 = (3)	8
Divida líquida do setor público (% do PIB)	50,00	52,00	52,00 = (1)	22	56,80	58,00	58,05 ▲ (2)	22	73,00	78,00	78,00 = (2)	17	76,50	77,00	77,00 = (2)	12
Resultado primário (% do PIB)	59,50	58,90	58,75 ▼ (1)	22	63,20	63,00	63,00 = (3)	21	65,50	65,25	65,25 = (3)	19	68,20	68,41	68,41 ▲ (2)	24
Resultado nominal (% do PIB)	-0,60	-0,60	-0,13 ▲ (1)	25	-0,60	-1,10	-1,05 ▲ (1)	24	-0,80	-0,70	-0,70 = (3)	15	-0,40	-0,38	-0,38 = (1)	16
* Comportamento dos indicadores desde o Focus Relatório de Mercado anterior; os valores entre parênteses expressam o número de semanas em que vem ocorrendo o último comportamento; ** respondentes nos últimos 30 dias; *** respondentes nos últimos 5 dias úteis	-5,25	5,60	-5,60 = (2)	21	-6,80	-7,40	-7,40 = (4)	20	-8,00	-8,00	-8,00 = (3)	15	-5,45	-5,45	-5,45 = (2)	32

2021 2022 2023 2024

