

**OFÍCIO 537/2019**


Ouro Preto, 05 de setembro de 2019

**Excelentíssimo Senhor  
Vereador Juliano Ferreira  
Presidente da Câmara Municipal de Ouro Preto.**

Senhor Presidente,

Estamos encaminhando a essa Egrégia Câmara, os Ofícios:

- **SEMMA – Comunicação Interna nº 6067/2019**, da Secretaria Municipal de Meio Ambiente, contendo resposta ao **Ofício 59/2019** de autoria do Setor de Comissões;
- **Comunicação Interna nº 5976/2019/SEMMA**, da Secretaria Municipal de Meio Ambiente, contendo resposta ao **Ofício GVA/19-08-009**;
- **CI nº 0270/2019 - GSMS**, da Secretaria Municipal de Saúde, contendo resposta a **Indicação 204/2019**, de autoria do Vereador José Geraldo Muniz;
- **SMOOP OF 19-08-008**, da Secretaria Municipal de Obras e Urbanismo, contendo resposta ao **Requerimento nº 194/19** de autoria da Vereadora Regina Braga;
- **CI nº 0260/2019 - GSMS**, da Secretaria Municipal de Saúde, contendo resposta ao **Requerimento nº 229/19** de autoria da Vereadora Regina Braga;
- **Comunicação Interna nº 5993/2019/SEMMA**, da Secretaria Municipal de Meio Ambiente, contendo resposta ao **Requerimento nº 281/19** de autoria do Vereador Wander Albuquerque;
- **CI nº 0268/2019 - GSMS**, da Secretaria Municipal de Saúde, contendo resposta ao **Requerimento nº 285/19** de autoria do Vereador Chiquinho de Assis;
- **Comunicação Interna 5847/2019**, da Secretaria Municipal de Obras e Urbanismo, contendo resposta ao **Requerimento nº 287/19** de autoria do Vereador Geraldo Mendes;
- **OF. SEFAZ. GAB. Nº 279/2019**, da Secretaria Municipal de Fazenda, contendo resposta ao **Requerimento nº 289/19** de autoria da Vereadora Regina Braga;
- **CI nº 0261/2019 - GSMS**, da Secretaria Municipal de Saúde, contendo resposta ao **Requerimento nº 295/19** de autoria do Vereador Chiquinho de Assis;



- CI nº 0258/2019 - GSMS, da Secretaria Municipal de Saúde, contendo resposta ao **Requerimento nº 303/19** de autoria do Vereador Chiquinho de Assis;
- CI nº 0266/2019 - GSMS, da Secretaria Municipal de Saúde, contendo resposta ao **Requerimento nº 325/19** de autoria de todos os Vereadores;

Solicitamos de Vossa Excelência repassar aos autores as informações ora encaminhadas.

Cordialmente,

  
André Simões Villas Bôas  
Secretário Municipal de Governo

*Obs: os dois 1ºs ofícios foram encaminhados ao destinatário*



Ouro Preto, 03 de setembro 2019.

OF. SEFAZ. GAB. Nº. 279/2019

Ao Sr.

André Simões Villas Bôas

Secretário Municipal de Governo

Assunto: Resposta do Requerimento 289/19

Senhor Presidente,


Cumprimentando-o cordialmente, encaminhamos em anexo, Relatório da Receita Corrente Líquida do Município realizada nos últimos 12 meses.

Sem mais para o momento, colocamo-nos à disposição para quaisquer esclarecimentos que se façam necessários.

Atenciosamente,



**Edmundo Salles Pereira Júnior**  
Gerente da Contadoria Municipal



**Huaman Xavier Pinto Coelho**  
Secretário Municipal da Fazenda




# PREFEITURA MUNICIPAL DE OURO PRETO

## Estado de Minas Gerais

### SICONFI - Receita Corrente Líquida

Período: 01-07-2019 a 31-07-2019



Especificação	EVOLUÇÃO DA RECEITA REALIZADA NOS ÚLTIMOS 12 MESES												Total (Últimos 12 Meses)	Previsão Atualizada (Exercício)
	Agosto 2018	Setembro 2018	Outubro 2018	Novembro 2018	Dezembro 2018	Janeiro 2019	Fevereiro 2019	Março 2019	Abril 2019	Maió 2019	Junho 2019	Julho 2019		
RECEITAS CORRENTES (I)	20.911.529,44	20.880.488,34	19.121.121,64	20.409.665,76	30.905.017,45	22.675.465,62	28.739.054,58	23.692.176,16	32.860.165,23	30.076.461,14	25.845.150,96	30.688.449,47	306.704.677,77	322.117.047,0
Impostos, Taxas e Contribuições de Melhoria	4.136.239,49	4.242.277,57	3.946.865,48	4.670.729,57	4.605.591,88	4.291.224,12	9.346.691,31	4.280.971,04	4.374.147,11	4.770.755,85	6.584.131,48	5.312.437,52	60.462.062,42	58.215.385,0
IPDU	508.907,77	616.190,59	413.552,62	552.980,90	516.839,37	515.994,81	3.449.004,76	430.280,11	371.874,30	388.362,84	326.666,73	476.384,09	8.547.028,79	9.945.499,0
ISS	2.965.093,77	2.723.906,79	2.825.932,91	3.172.608,19	3.034.238,93	2.837.291,75	2.994.732,93	2.540.539,99	2.866.027,38	2.578.574,74	2.539.049,37	2.774.498,02	33.452.494,77	29.988.962,0
ITBI	161.563,12	211.133,33	145.194,18	163.454,35	96.220,78	171.782,57	268.651,73	152.311,38	236.976,46	232.853,40	155.792,32	237.209,94	2.233.143,56	1.560.044,0
IRRF	190.852,20	168.778,89	195.489,68	304.750,91	574.628,99	162.491,81	523.796,11	298.732,20	425.972,53	1.222.665,91	2.926.726,82	1.111.916,05	8.106.802,10	8.847.740,0
Outros Impostos, Taxas e Contribuições de Melhoria	709.822,63	522.267,97	366.696,09	376.925,32	383.663,81	603.663,19	2.110.505,78	859.127,36	473.296,44	368.298,96	635.896,24	712.429,42	8.122.593,20	7.853.140,0
Contribuições	332.128,27	352.591,56	334.792,58	367.947,68	335.026,75	313.122,41	323.812,00	280.294,05	292.129,27	292.739,07	320.459,92	292.015,39	3.827.057,85	3.431.624,0
Receita Patrimonial	32.672,83	26.406,14	117.592,39	393.162,21	35.162,34	42.392,77	39.699,57	31.581,34	112.868,20	65.000,08	70.944,02	87.361,26	1.057.832,15	11.031.128,0
Rendimentos de Aplicação Financeira	32.146,16	26.094,63	113.223,41	386.739,55	32.676,54	36.867,74	33.203,03	26.186,52	107.247,73	56.123,47	62.516,59	77.663,96	990.693,33	895.128,0
Outras Receitas Patrimoniais	526,67	3.311,51	4.368,98	6.412,66	2.465,80	5.525,03	6.495,54	5.394,82	5.620,47	8.876,61	8.427,43	9.697,30	67.142,82	10.136.000,0
Receita de Serviços	342.339,47	412.593,25	519.534,21	436.947,27	571.453,74	304.256,72	316.229,25	291.529,69	278.157,11	285.481,74	258.676,36	264.422,38	4.251.611,09	3.419.017,0
Transferências Correntes	15.387.132,75	15.778.390,40	14.120.267,80	12.340.304,11	22.765.312,69	17.566.010,41	16.286.347,26	18.603.390,44	27.462.985,19	18.131.793,40	17.880.098,16	19.554.284,05	219.456.916,66	235.986.623,0
Cota Parte do FPM	2.759.268,78	2.081.042,61	2.364.050,89	2.969.529,12	3.636.189,21	3.677.573,75	4.039.594,57	3.024.618,52	2.950.848,27	3.786.899,58	2.982.932,50	2.453.356,98	36.725.884,76	40.500.099,0
Cota Parte do ICMS	7.453.345,09	7.081.519,11	4.874.666,32	4.018.697,33	8.795.644,27	4.072.278,90	6.081.239,40	6.971.004,64	8.655.281,57	6.735.663,34	7.196.941,21	8.990.792,48	80.927.073,66	100.000.000,0
Cota Parte do IPVA	299.707,68	166.057,28	158.853,04	90.912,61	202.717,41	2.299.825,55	1.255.473,25	1.393.869,95	646.467,29	426.676,91	283.473,82	329.324,09	7.553.356,68	6.929.971,0
Cota Parte do ITR	3.455,32	16.580,90	1.692.002,01	30.148,69	5.728,41	1.798,61	3.876,95	11.837,43	1.396,73	3.749,27	3.677,15	2.120,50	1.776.365,97	2.505.047,0
Transferências da LC 87/1986	36.562,46	36.562,46	36.562,46	36.562,46	36.562,46	0,00	0,00	0,00	0,00	0,00	0,00	0,00	182.812,30	758.493,0
Transferências do FUNDEB	1.141.553,03	1.894.088,78	829.035,86	864.745,02	3.104.711,74	2.994.056,27	2.353.119,58	2.355.458,68	2.600.463,48	2.261.235,71	2.182.800,48	2.491.526,78	25.072.793,41	23.642.511,0
Outras Transferências Correntes	4.273.240,41	4.502.539,26	4.165.097,22	4.330.306,88	6.983.779,19	4.520.477,33	4.583.043,51	4.846.601,22	12.596.527,85	4.917.576,59	5.230.273,20	5.287.163,22	66.218.627,88	59.649.502,0
Outras Receitas Correntes	101.016,63	65.239,42	82.669,16	2.309.985,02	2.692.470,05	158.469,19	417.276,19	104.411,69	348.899,36	6.550.692,00	729.851,01	5.177.828,87	18.639.197,60	10.034.270,0
DEDUÇÕES (II)	2.135.033,10	1.896.348,64	1.847.471,53	1.454.466,19	2.692.914,98	2.031.603,68	2.309.328,23	2.317.319,90	2.484.610,76	2.262.629,32	2.167.697,46	2.428.071,82	26.029.495,61	30.827.466,0
Deduções de Receita para Formação do FUNDEB	2.130.481,84	1.896.343,17	1.845.517,33	1.448.649,35	2.557.504,90	2.026.978,06	2.293.696,44	2.297.321,30	2.468.073,58	2.207.512,17	2.111.144,92	2.373.073,19	25.656.276,25	30.827.466,0
Outras Deduções de Receita	4.571,26	2.005,47	1.954,20	5.816,84	135.410,08	4.625,62	15.631,79	19.998,60	16.537,18	55.117,15	56.552,54	54.998,63	373.219,36	0,00
RECEITA CORRENTE LÍQUIDA (III) = (I-II)	18.776.496,34	18.982.139,70	17.273.650,11	18.955.199,57	28.212.102,47	20.643.861,94	26.439.726,35	21.274.858,25	30.375.674,47	27.813.831,82	23.677.463,49	28.260.277,65	280.675.162,16	291.289.561,0